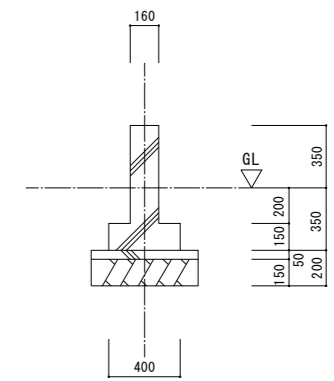


2-20~23 基礎伏図 1:100

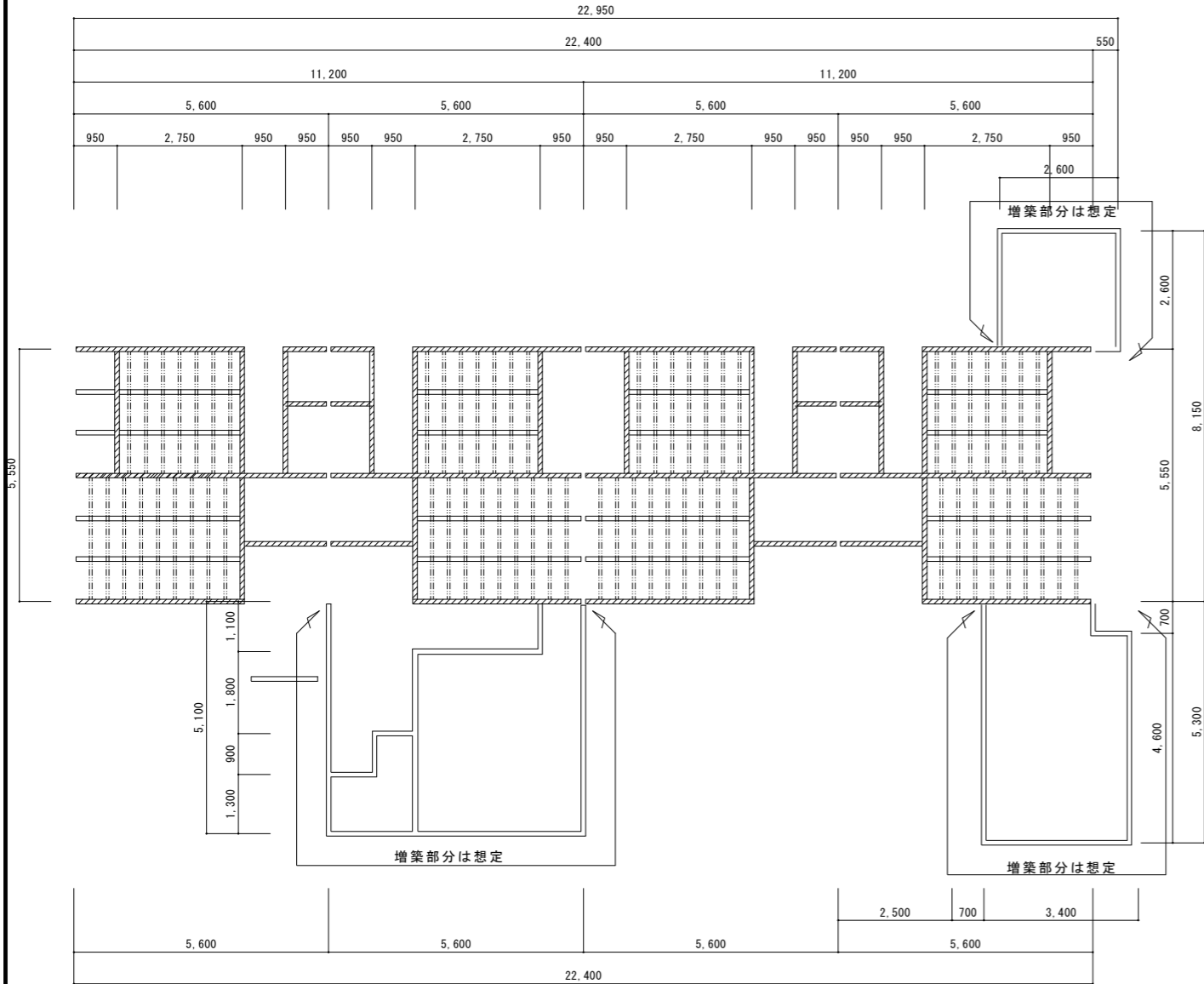
※補強コンクリートブロック造  
増築部は木造

凡例 特記無き限り下記による

記号	仕様
	土間コンクリート直均し仕上げの150を示す。
	東石コンクリートを示す。



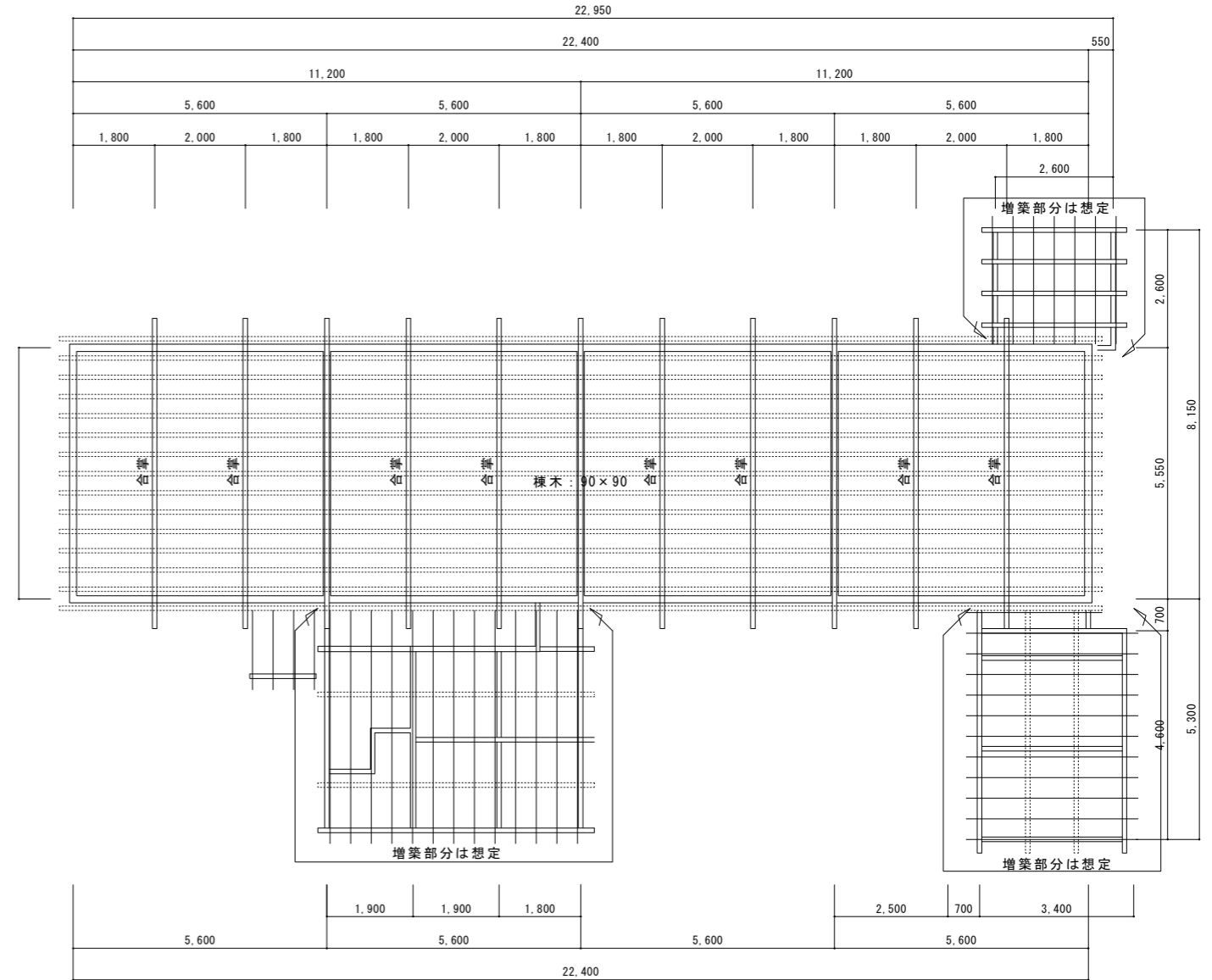
基礎断面図 1:30



2-20~23 床伏図 1:100

凡例

記号	仕様
////	土台 90×90
——	大引 90×90
	根太 45×45@370
----	根太 45×75
-----	根太掛 45×100



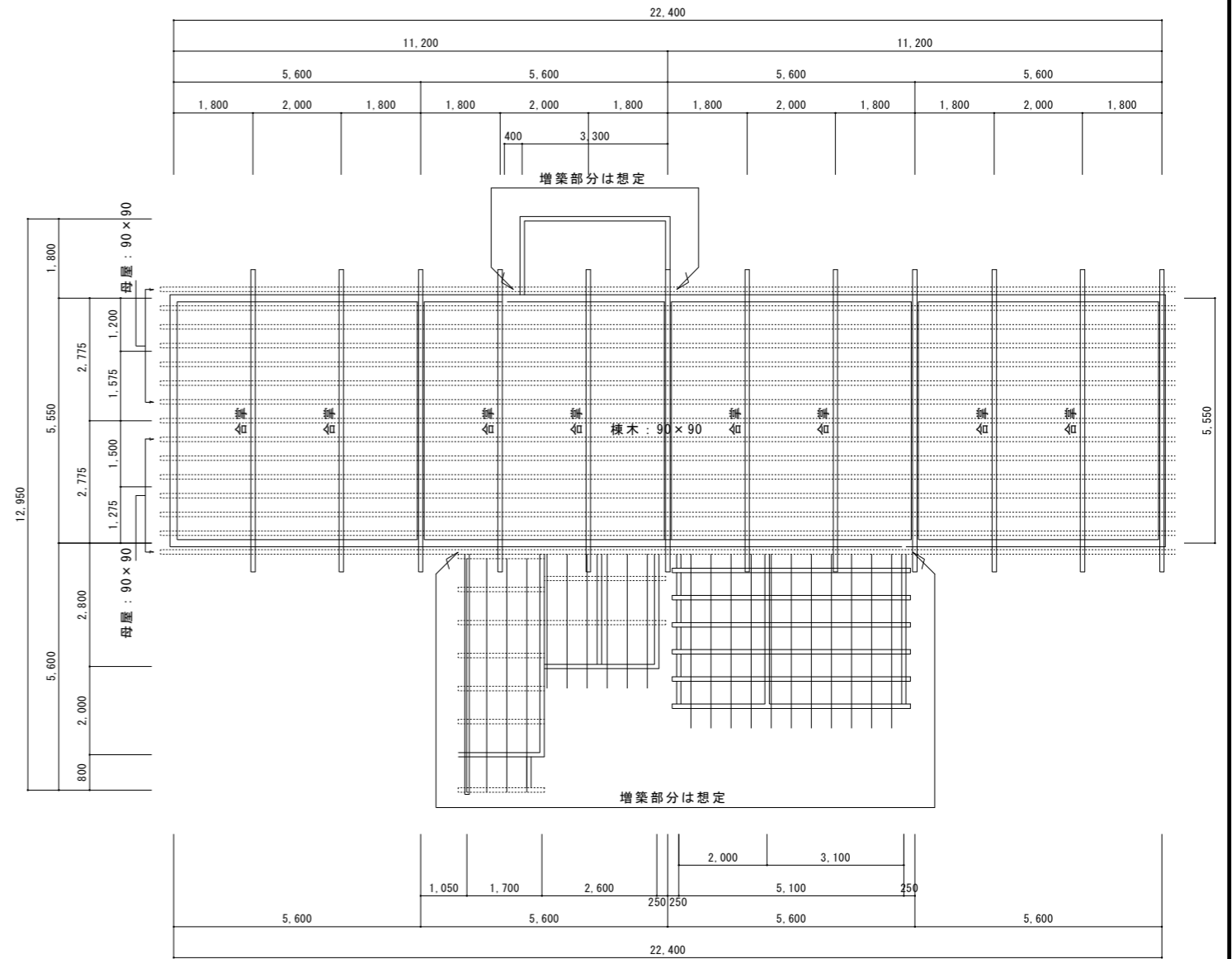
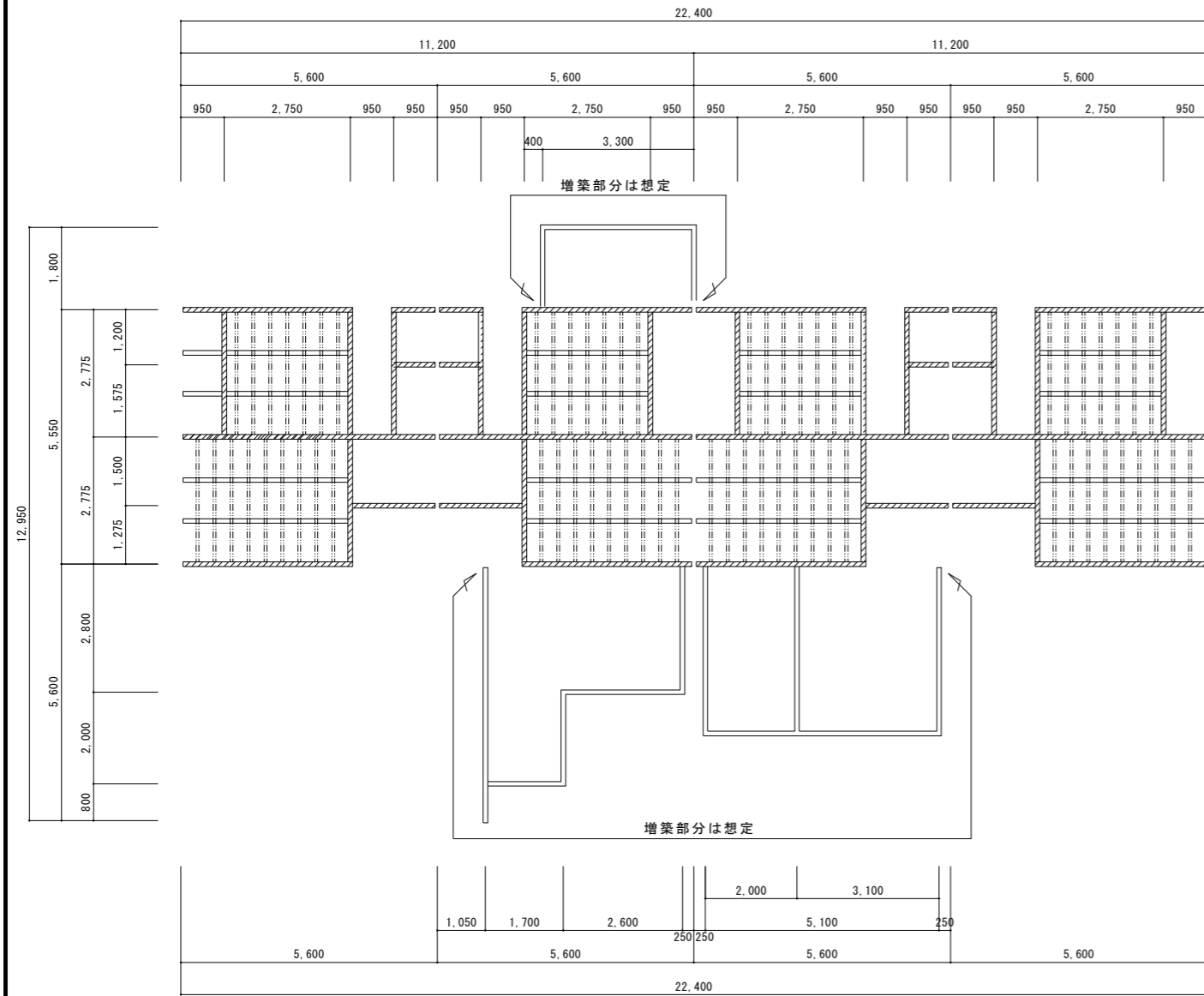
2-20~23 小屋伏図 1:100

凡例

特記無き限り下記による

記号	場所	部材
-----	母屋	90×90
////	棟木	90×90
——	合掌梁	105×105
----	合真掌束	105×120
-----	合斜掌材	105×120
-----	合吊掌束	105×120×2
-----	合方掌杖	105×60
-----	梁桁	図示
	垂木	45×45@455





凡例

記号	仕様
	土台 90×90
	大引 90×90
	根太 45×45@370
	根太 45×75
	根太掛 45×100

2-24~27 床伏図 1:100

凡例

特記無き限り下記による

記号	場所	部材
	母屋	90×90
	棟木	90×90
	合掌梁	105×105
	合掌束	105×120
	合掌材	105×120
	合掌束	105×120×2
	合掌杖	105×60
	梁桁	図示
	垂木	45×45@455

2-24~27 小屋伏図 1:100



株式会社東亜設計  
一級建築士事務所

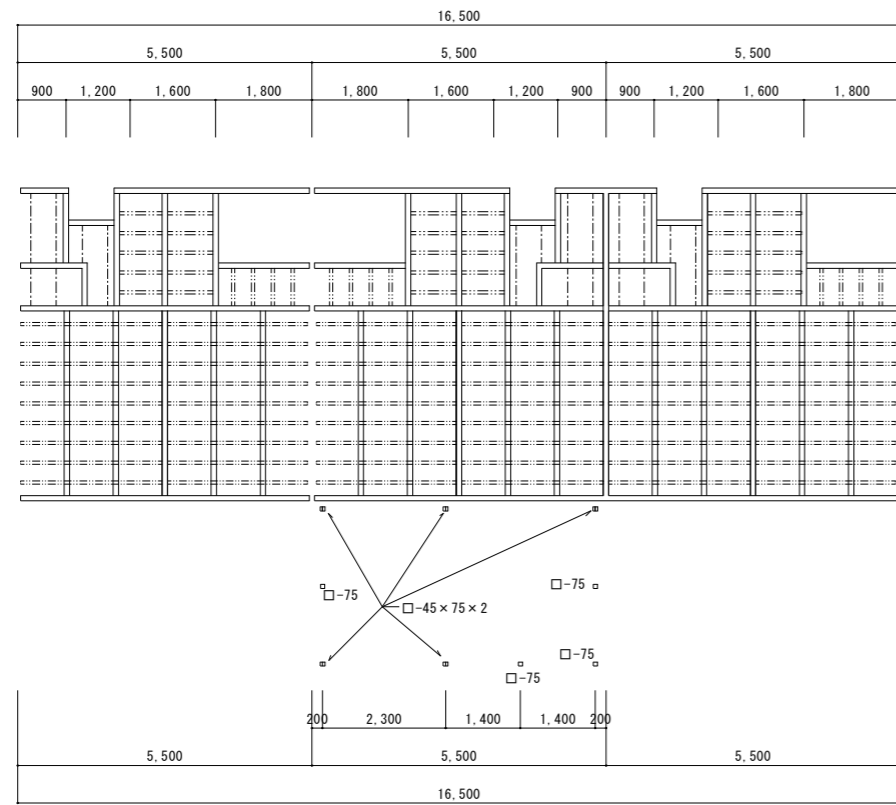
管理建築士 柿本 恵  
1級建築士 登録第125566号

工事名称 市営住宅タヶ丘団地解体工事(その3)

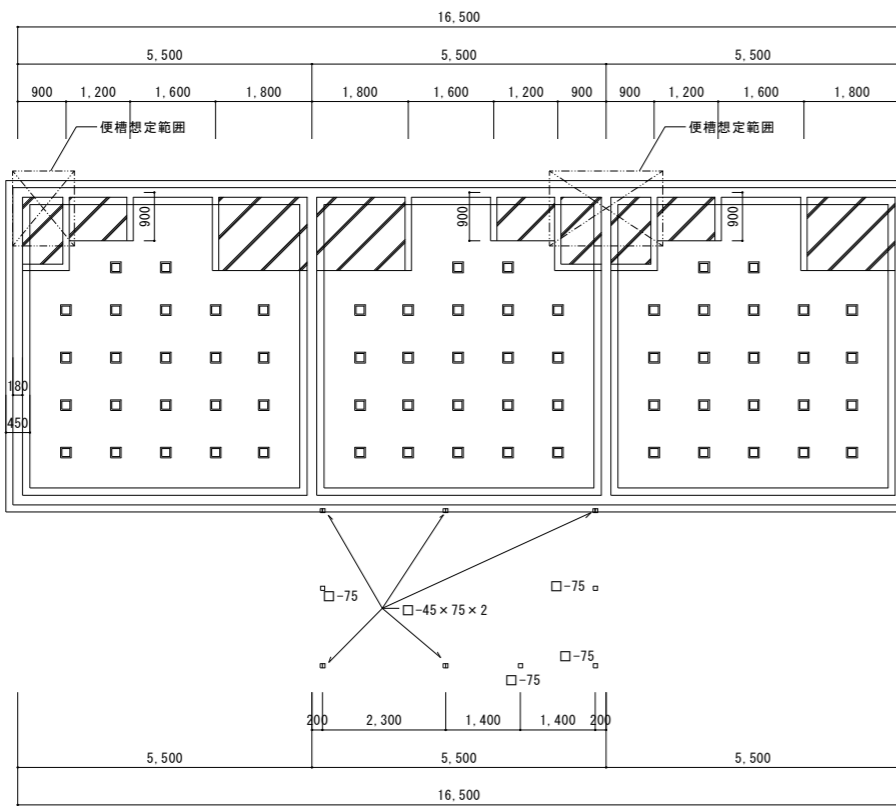
図名 2-24~27 住戸構造図-2

設計 柴田 昌孝 一級建築士 登録第245376号  
構造設計一級建築士 登録第7060号

縮尺 A2: 1/100  
A3: -



2-28~30 床伏図 1:100



2-28~30 基礎伏図 1:100

※補強コンクリートブロック造増築部は木造

凡例 特記無き限り下記による

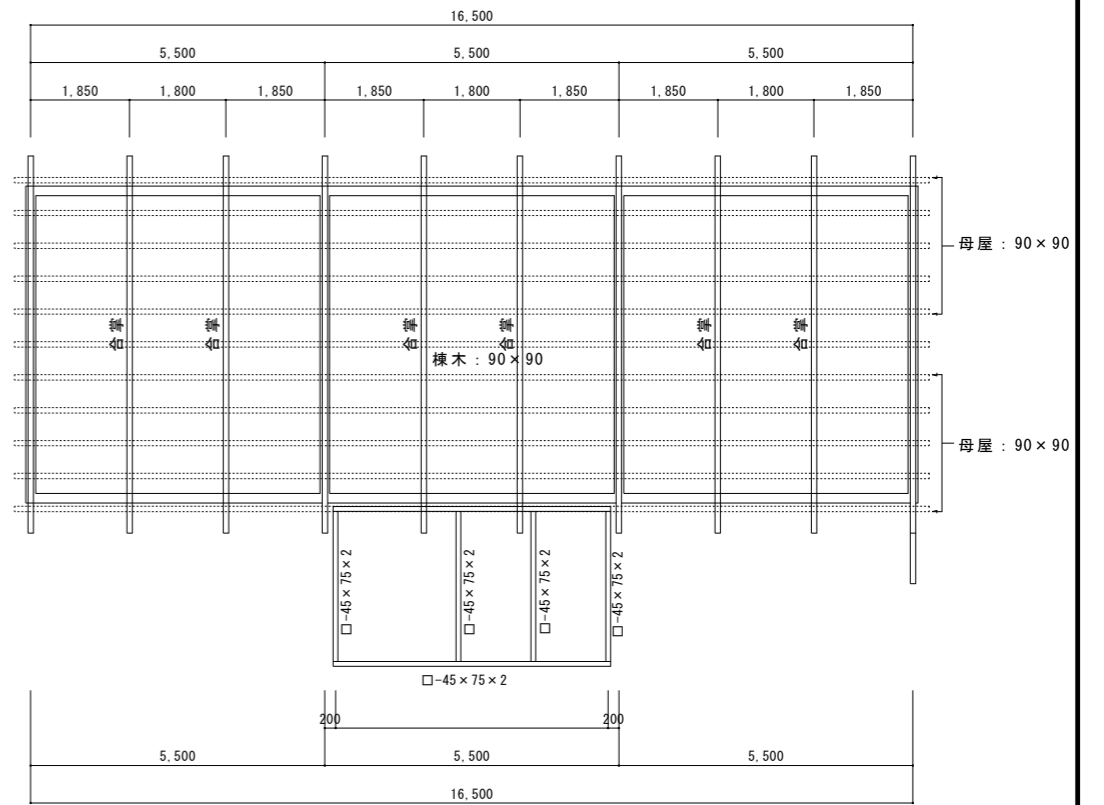
記号	場所	部材
.....	母屋	90 x 90
////	棟木	90 x 90
——	合掌梁	105 x 105
——	合掌束	105 x 120
——	合掌材	105 x 120
——	合斜合吊合掌杖	105 x 120 x 2
——	力	105 x 60

凡例

記号	仕様
——	土台 90 x 90
——	大引 90 x 90
.....	根太 45 x 45 @ 370
——	根太 45 x 75
.....	根太掛 45 x 100

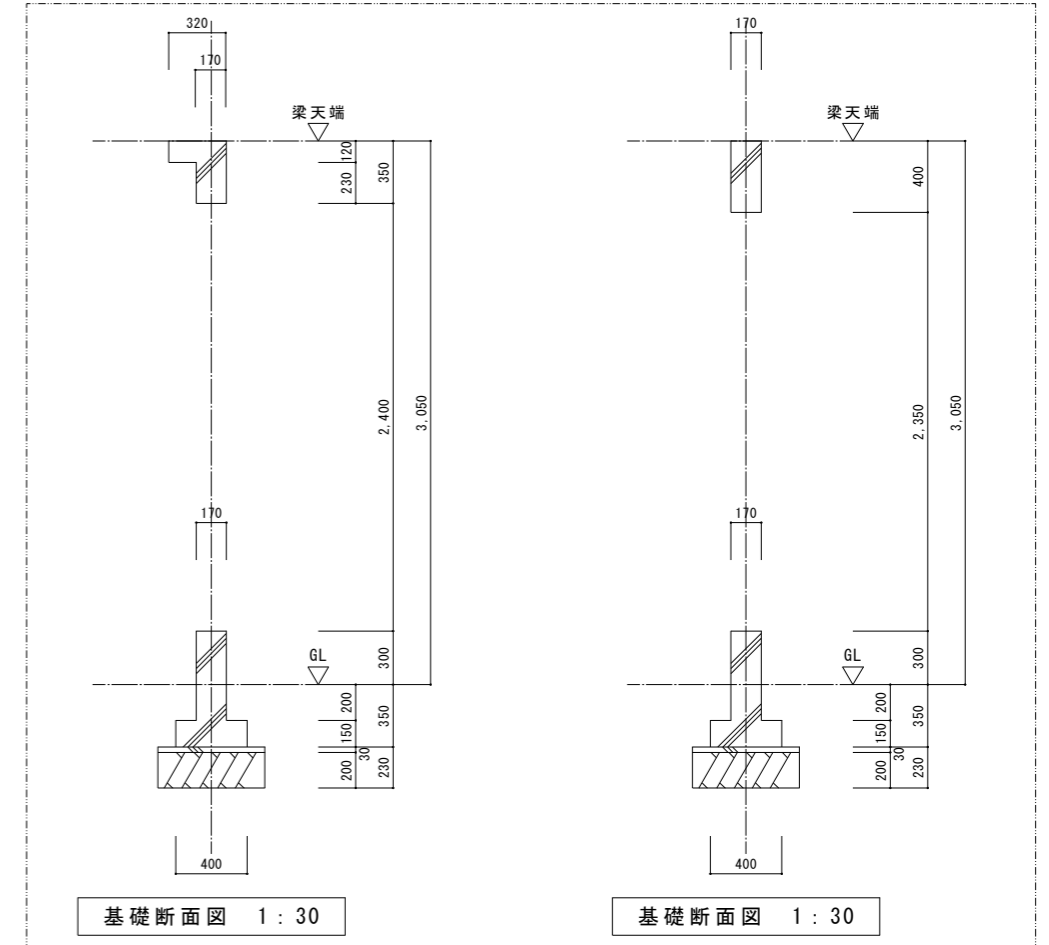
凡例 特記無き限り下記による

記号	仕様
////	土間コンクリート直均し仕上げφ150を示す。
□	東石コンクリートを示す。



2-28~30 小屋伏図 1:100

※特記事項: 本断面は2-20~34共通仕様



基礎断面図 1:30

基礎断面図 1:30



株式会社東亜設計  
一級建築士事務所

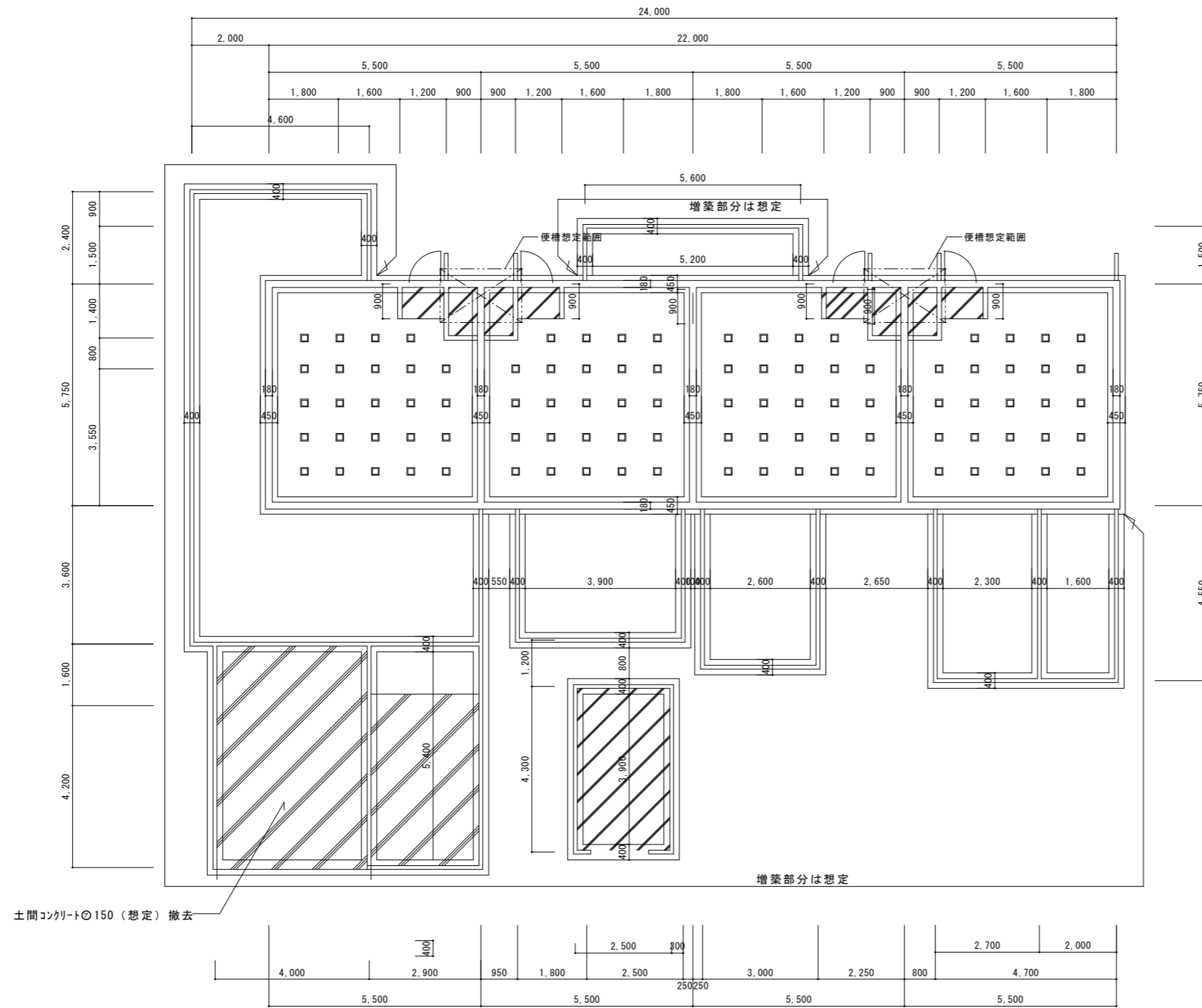
管理建築士 柿本 恵  
1級建築士 登録第125566号

工事名称  
図名

市営住宅タケ丘団地解体工事(その3)  
2-28~30住戸構造図

設計  
縮尺

柴田 昌孝 一級建築士 登録第245376号  
構造設計一級建築士 登録第7060号  
A2: 1/100  
A3: —

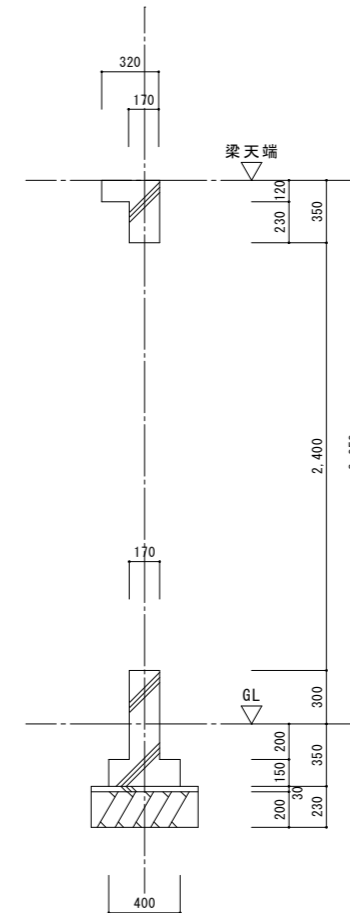


2-31~34 基礎伏図 1:100

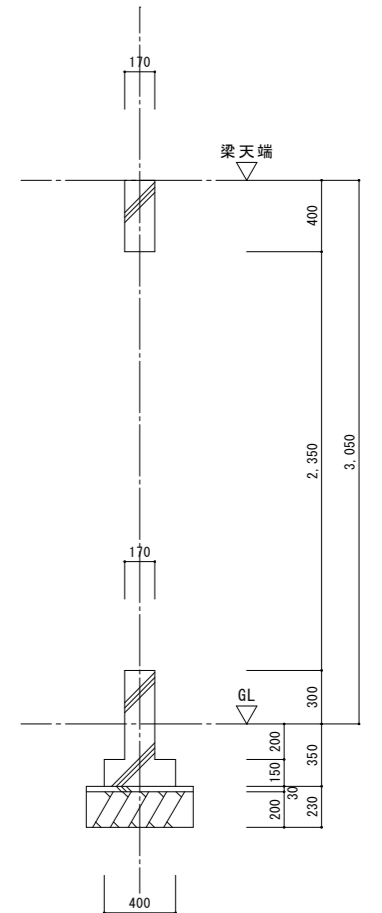
※補強コンクリートブロック造  
増築部は木造

凡例 特記無き限り下記による

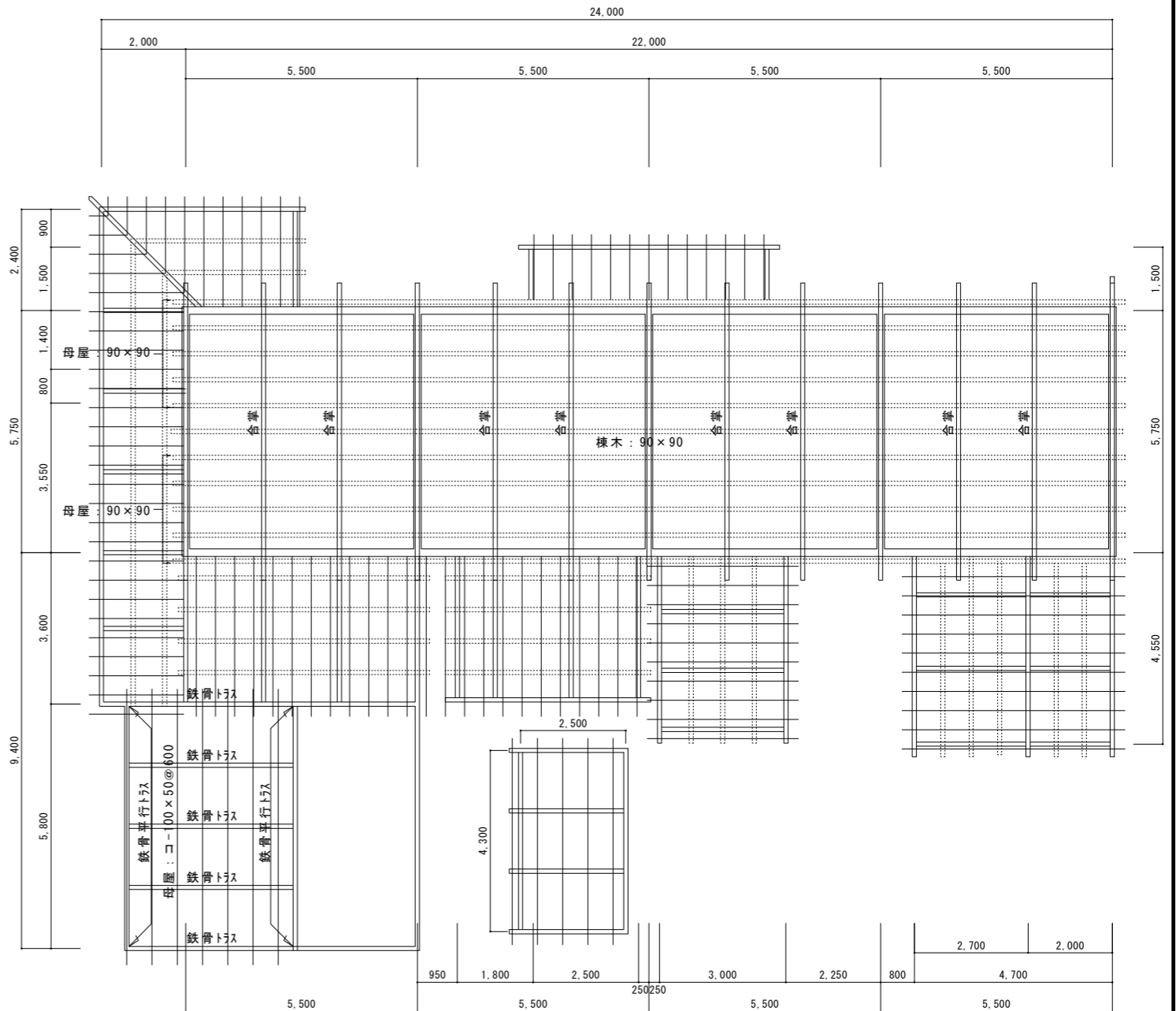

記号	仕様
	土間コンクリート直均し仕上げφ150を示す。
	東石コンクリートを示す。



基礎断面図 1:30



基礎断面図 1:30



凡例

記号	仕様
	土台 90×90
	大引 90×90
	根太 45×45@370
	根太 45×75
	根太掛 45×100

2-31~34 床伏図 1:100

凡例

特記無き限り下記による

記号	場所	部材
	母屋	90×90
	棟木	90×90
	合陸	105×105
	合陸	105×120
	合陸	105×120
	合陸	105×120×2
	合陸	105×60
	梁桁	図示
	垂木	45×45@455

2-31~34 小屋伏図 1:100



株式会社東亜設計  
一級建築士事務所

管理建築士 柿本 恵  
1級建築士 登録第125566号

工事名称 市営住宅タヶ丘団地解体工事(その3)

図名 2-31~34 住戸構造図-2

設計 柴田 昌孝 一級建築士 登録第245376号  
構造設計一級建築士 登録第7060号

縮尺 A2: 1/100  
A3: -