

経営比較分析表（平成30年度決算 速報値）

京都府 宮津市

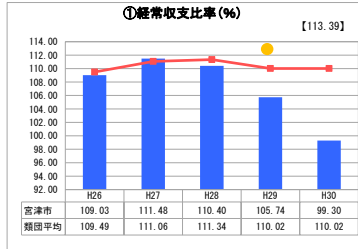
業務名	業種名	事業名	類似団体区分	管理者の情報
法適用	水道事業	末端給水事業	A7	非設置
資金不足比率(%)	自己資本構成比率(%)	普及率(%)	1か月20m ³ 当たり家庭料金(円)	
-	38.00	100.00	2,741	

人口(人)	面積(km ²)	人口密度(人/km ²)
17,909	172.74	103.68
現在給水人口(人)	給水区域面積(km ²)	給水人口密度(人/km ²)
17,906	16.73	1,070.29

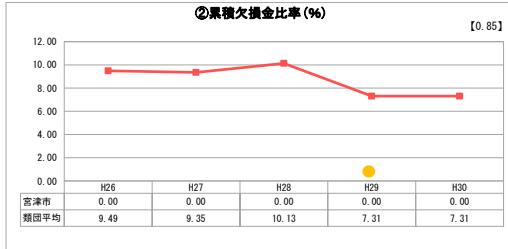
グラフ凡例

- 当該団体値(当該値)
- 類似団体平均値(平均値)
- 平成29年度全国平均

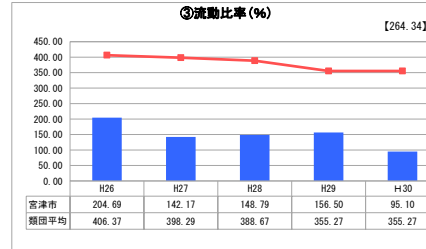
1. 経営の健全性・効率性



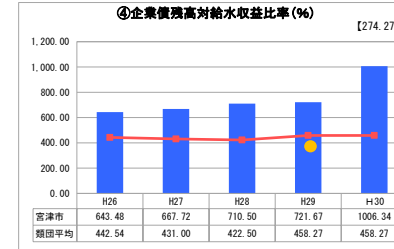
「経常損益」



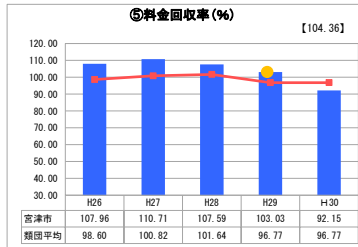
「累積欠損」



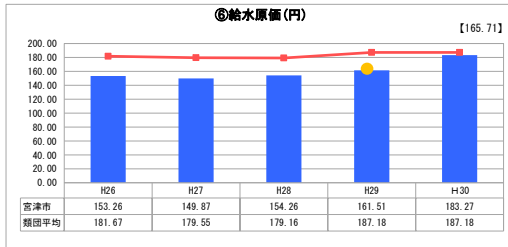
「支払能力」



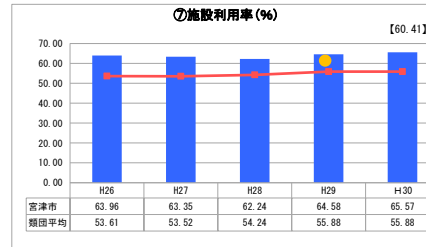
「債務残高」



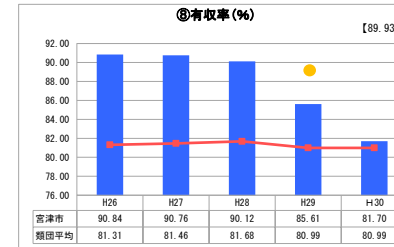
「料金水準の適切性」



「費用の効率性」



「施設の効率性」



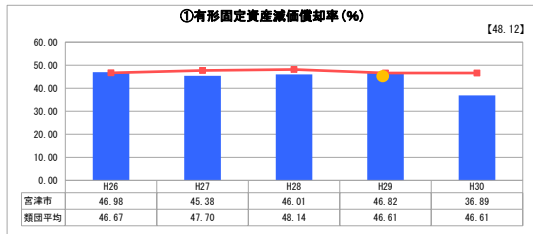
「供給した配水量の効率性」

分析欄

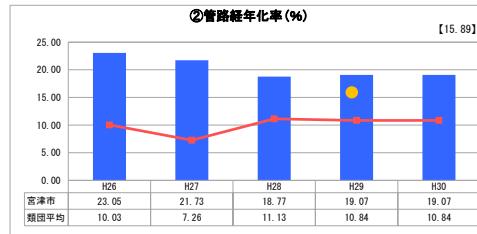
1. 経営の健全性・効率性について

2. 老朽化の状況について

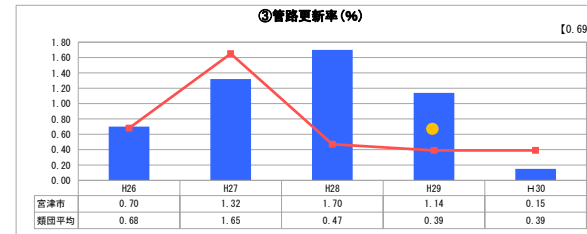
2. 老朽化の状況



「施設全体の減価償却の状況」



「管路の経年化の状況」



「管路の更新投資の実施状況」

全体総括