

1 財政状況の推移等





宮津市の概要

【沿革】

明治22年 宮津町

大正13年 宮津町、城東村合併

昭和26年 宮津町、上宮津村合併

昭和29年 宮津町、栗田村、吉津村、世屋村、

養老村、日ヶ谷村合併

→宮津市として市制施行

昭和31年 宮津市、由良村合併

【歴史】

奈良時代以降、丹後地方の政治・経済・文化

・宗教の中心地として、また江戸期には、北前船西廻り航路の寄港地として繁栄

【観光】

北近畿の観光拠点として、年間約300万人の観光客が来訪

【平成合併問題】

平成14年～18年にかけて、1市4町（宮津市、加悦町、岩滝町、伊根町、野田川町）及び1市2町（宮津市、伊根町）での合併協議を行うものの不調に

【地形等】

面積 172.74 km²

南北に長く、南部と北部を「天橋立」によって連なる特異な地形

宮津市の現状 半世紀でピーク時の約半数に減少、少子高齢化が進展

33,285人

人
35,000
30,000
25,000
20,000
15,000
10,000
5,000
0

宮津市の高齢化率(65歳以上人口)
平成29年:40.5%
75歳以上の人口の割合:22.6%

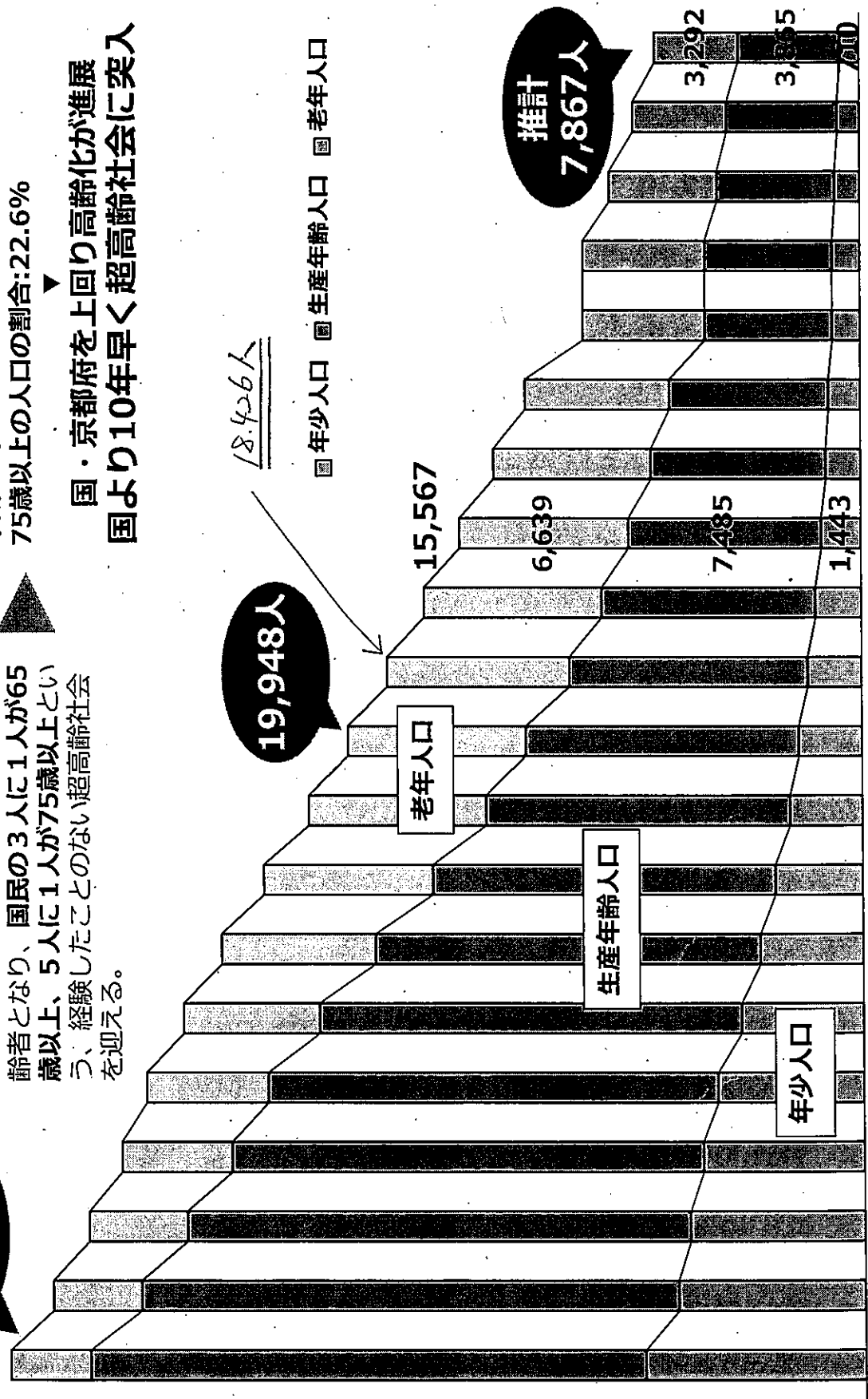
2025年問題
団塊の世代が75歳を超えて後期高齢者となり、国民の3人に1人が65歳以上、5人に1人が75歳以上という、経験したことのない超高齢社会を迎える。

国・京都府を上回り高齢化が進展
国より10年早く超高齢社会に突入

18,426人

19,948人

推計
7,867人



■ 年少人口 ■ 生産年齢人口 ■ 老年人口

1965年 1970年 1975年 1980年 1985年 1990年 1995年 2000年 2005年 2010年 2015年 2020年 2025年 2030年 2035年 2040年 2045年 2050年 2060年

国勢調査、2015年以降の推計は、国立社会保障・人口問題研究所資料

産業等の状況

区	分	単位	京都市	福知山市	舞鶴市	綾部市	宇治市	宮津市
			就業者数	665,209	39,543	39,926	16,211	81,764
産業就業者数 (27.10.1)	第1次産業	%	0.8	5.3	3.7	9.1	0.7	7.9
	第2次産業	%	19.1	27.6	21.5	30.4	23.6	19.2
	第3次産業	%	68.9	62.0	69.1	58.7	67.7	72.9
昼間人口指数(27.10.1)		109.0	105.7	98.5	103.0	88.1	107.2	
D・I・D区域	面積	km ²	143.62	12.62	17.02	3.48	22.35	1.65
	総面積比率	%	17.3	2.3	5.0	1.0	33.1	1.0
D・I・D区域	総人口	人	1,407,087	38,022	58,260	12,046	180,546	5,822
	人口比率	%	95.4	48.2	69.4	35.6	97.8	31.6
D・I・D区域	面積	人/km ²	9,797.3	3,036.9	3,423.0	3,461.5	8,078.1	3,528.5
	人口密度	%	0.2	0.9	△ 2.2	△ 3.3	0.1	△ 2.4
D	面積	%	0.2	3.5	△ 6.7	△ 4.5	△ 2.7	△ 9.8
	人口	%						
D	事業所数	所	74,336	3,842	3,693	1,531	5,413	1,294
	従業者数	人	739,542	37,476	29,805	15,063	54,794	8,065
第1次産業	事業所	%	0.1	0.6	0.5	1.4	0.1	0.6
	従業者	%	0.1	0.9	1.0	1.7	0.5	2.1
農林業	事業所	%	0.1	0.5	0.4	1.4	0.1	0.4
	従業者	%	0.1	0.9	0.7	1.7	0.5	1.0
漁業	事業所	%	0.0	0.0	0.1	-	-	0.2
	従業者	%	0.0	0.0	0.3	-	-	1.1
第2次産業	事業所	%	15.8	19.0	16.1	23.1	20.7	19.4
	従業者	%	16.1	28.8	22.3	39.3	25.4	18.1
鉱・採石、砂利採取業	事業所	%	0.0	0.1	0.0	-	0.0	0.1
	従業者	%	0.0	0.1	0.0	-	0.0	0.0
建設業	事業所	%	5.7	11.6	9.8	10.6	9.1	11.4
	従業者	%	3.8	8.0	7.8	5.6	4.8	10.8
製造業	事業所	%	10.1	7.3	6.3	12.5	11.7	7.9
	従業者	%	12.3	20.8	14.5	33.7	20.6	7.3
第3次産業	事業所	%	79.1	80.5	83.4	75.4	79.2	80.0
	従業者	%	83.8	70.3	76.7	59.0	74.1	79.8
電気・ガス、熱供給、水道業	事業所	%	0.0	0.1	0.2	0.3	0.1	0.2
	従業者	%	0.1	0.3	1.2	0.3	0.1	0.8

(7) 事業所 (民 営) (28 . 6 . 1)

亀岡市	城陽市	向日市	長岡京市	八幡市	京田辺市	京丹後市	南丹市	木津川市
42,864	34,404	25,008	36,931	32,098	30,737	28,457	15,945	32,271
4.2	1.7	1.0	1.0	1.8	1.9	8.1	9.6	3.6
25.3	25.8	24.7	26.8	21.7	22.6	29.3	23.4	20.1
65.3	67.2	69.6	69.7	66.8	68.2	57.5	60.5	72.7
85.5	82.7	80.3	91.6	88.4	103.6	97.0	104.5	78.7
8.40	7.17	5.94	9.69	7.6	6.22	1.76	1.95	5.2
3.7	21.9	76.9	50.5	31.2	14.5	0.4	0.3	6.1
61,948	69,223	53,107	78,900	66,888	54,480	5,258	7,311	37,648
68.2	90.1	99.5	98.5	92.1	76.9	9.6	22.1	51.7
7,267.6	9,654.5	8,940.6	8,142.4	8,801.1	8,758.8	2,987.5	3,749.2	7,240.0
△ 1.2	0.8	0.2	△ 0.2	7.3	0.0	△ 7.9	1.6	11.8
△ 1.9	△ 3.6	△ 1.8	0.1	4.1	1.0	△ 13.4	△ 4.1	17.4
3,090	2,392	1,790	2,601	1,964	1,960	4,322	1,400	1,878
27,474	21,463	14,110	30,067	23,003	23,632	23,002	12,552	15,547
0.7	0.2	0.1	0.0	0.3	0.1	0.8	1.7	0.3
1.3	0.5	0.0	0.0	0.2	0.0	2.0	2.5	0.3
0.7	0.2	0.1	0.0	0.3	0.1	0.7	1.6	0.3
1.3	0.5	0.0	0.0	0.2	0.0	1.4	2.5	0.3
0.0	-	-	-	-	-	0.1	0.1	-
0.0	-	-	-	-	-	0.6	0.0	-
23.1	19.4	16.9	14.7	19.7	16.3	43.2	26.9	18.7
26.6	25.7	19.0	34.8	23.8	22.1	35.7	33.1	17.3
-	0.3	-	-	-	-	0.1	-	-
-	0.3	-	-	-	-	0.1	-	-
11.7	8.9	9.6	8.1	7.3	7.5	9.1	13.6	9.9
5.7	4.4	5.2	3.5	3.5	3.7	7.7	6.9	6.2
11.4	10.2	7.3	6.6	12.3	8.8	34.0	13.3	8.8
20.8	21.0	13.8	31.3	20.3	18.4	27.9	26.3	11.0
76.2	80.4	83.1	85.3	80.0	83.6	55.9	71.4	80.9
72.1	73.8	80.9	65.2	76.0	77.9	62.3	64.3	82.4
0.1	-	0.1	0.1	0.1	-	0.0	0.1	0.1
0.2	-	0.0	0.2	0.3	-	0.1	...	0.1

3

鳥岡市	城陽市	向日市	長岡京市	八幡市	京田辺市	京丹後市	南州市	木津川市
0.2	0.5	0.7	0.7	0.5	1.1	0.3	0.1	0.3
0.1	0.1	0.9	0.9	0.4	0.3	0.3	0.0	0.1
1.6	1.2	2.0	2.2	7.1	2.7	1.0	2.1	1.4
3.8	2.8	5.7	4.5	16.6	8.8	2.1	3.3	2.4
24.1	23.5	23.0	20.5	26.9	20.5	18.9	23.9	26.9
20.8	21.1	23.7	15.4	23.7	17.3	18.7	13.1	27.6
1.1	1.2	0.9	1.3	0.9	1.5	0.9	0.8	1.1
1.5	1.4	1.5	1.5	0.7	1.5	1.9	1.2	1.6
6.0	7.5	10.6	10.6	6.2	10.9	1.5	4.0	4.7
1.8	2.2	3.0	2.7	2.0	2.9	1.0	1.0	1.8
3.1	3.8	4.4	4.0	2.0	3.8	1.7	2.7	4.6
1.4	1.6	4.7	2.6	0.7	1.4	1.0	1.0	7.5
8.9	10.1	10.5	12.0	9.7	10.7	11.2	9.3	9.6
9.2	9.0	8.5	6.1	8.8	9.5	13.1	6.6	10.2
9.4	11.1	10.9	10.0	8.4	9.1	6.4	7.4	9.1
4.9	7.0	7.1	3.7	4.2	4.5	3.6	3.4	4.5
3.9	4.7	5.2	6.3	2.7	6.1	1.9	1.9	5.5
3.5	3.0	4.3	4.4	1.6	7.8	0.8	9.8	3.5
8.1	11.0	9.7	11.8	7.6	9.8	4.2	8.7	10.0
16.5	20.4	15.8	18.6	11.5	17.1	14.0	18.4	15.5
0.8	0.5	0.4	0.5	0.5	0.5	0.8	1.4	0.6
2.1	1.0	1.8	0.5	1.1	1.4	1.6	2.1	2.1
8.8	5.2	4.6	5.4	7.6	6.9	6.9	9.0	7.0
6.3	4.1	3.7	4.1	4.4	5.1	4.3	4.3	5.2
2,493	568	285	361	495	919	3,124	2,804	1,342
1,807	290	177	216	311	557	1,940	1,883	788
478	88	46	67	118	161	552	522	266
87	33	18	18	40	53	153	112	67
1,242	169	113	130	153	343	1,236	1,249	455
686	278	108	146	184	362	1,184	921	554
6,309	1,162	564	881	1,231	2,109	6,914	6,421	2,784
3,129	581	335	426	585	1,051	3,470	3,177	1,369
3,180	581	329	455	646	1,058	3,444	3,244	1,415
4,426	743	457	577	800	1,446	4,599	4,535	1,967
2,514	422	255	319	437	817	2,689	2,534	1,097
1,912	321	202	258	363	629	1,910	2,001	870
7.0	1.5	1.2	1.1	1.7	3.0	11.8	18.9	3.8
164,246	27,691	13,002	16,888	33,259	48,234	284,003	157,259	74,570
92.2	59.3	65.6	49.1	77.2	84.8	86.1	93.3	62.5
6.8	16.7	7.3	19.6	15.9	11.3	11.3	5.6	17.5
1.0	24.0	27.1	31.3	6.9	4.0	2.6	1.2	20.0

区分	単位		京都市	福知山市	舞鶴市	綾部市	宇治市	宮津市
	事業所	従業者数	事業所	従業者数	事業所	従業者数	事業所	従業者数
情報通信業	%	1.0	0.8	0.5	0.4	0.6	0.4	
運輸、郵便業	%	1.7	0.7	0.3	0.2	1.0	0.1	
運輸、郵便業	%	1.6	2.0	1.8	2.4	1.5	2.0	
卸売・小売業	%	4.3	5.7	4.6	5.0	2.9	5.0	
卸売・小売業	%	25.4	26.0	27.2	23.4	22.3	29.3	
卸売・小売業	%	23.0	20.0	21.6	14.5	19.9	22.2	
金融・保険業	%	1.3	1.7	2.0	1.1	1.3	1.5	
金融・保険業	%	2.8	1.8	2.4	1.1	1.6	3.9	
不動産、物品賃貸業	%	7.7	5.0	3.2	2.5	6.5	2.4	
不動産、物品賃貸業	%	3.1	1.6	1.4	1.1	2.0	2.5	
学術研究、専門・技術サービス業	%	4.0	3.9	2.5	3.1	3.5	2.4	
学術研究、専門・技術サービス業	%	2.9	1.6	1.5	1.8	2.8	1.3	
宿泊、飲食サービス業	%	14.0	12.2	17.0	13.5	12.2	16.5	
宿泊、飲食サービス業	%	12.4	8.0	10.4	6.0	9.0	15.7	
生活関連サービス業、娯楽業	%	7.1	8.8	10.4	9.8	10.5	8.0	
生活関連サービス業、娯楽業	%	3.7	3.6	4.6	4.5	5.1	4.8	
教育、学習支援業	%	2.8	2.4	3.1	2.9	5.0	2.9	
教育、学習支援業	%	7.2	2.0	6.9	0.9	4.9	2.1	
医療、福祉	%	7.2	7.4	6.9	7.3	9.7	5.8	
医療、福祉	%	13.7	13.2	17.4	16.1	18.3	14.0	
複合サービス業	%	0.4	1.1	0.9	1.5	0.4	1.1	
複合サービス業	%	0.4	1.3	1.6	2.1	0.8	2.2	
サービス業(区分が不明な)	%	6.5	9.0	7.7	7.4	5.7	7.5	
サービス業(区分が不明な)	%	8.4	10.5	7.1	5.3	6.7	5.3	
総数	戸	3,687	3,915	2,041	2,382	319	827	
農	戸	2,065	2,062	714	1,278	169	387	
家	戸	744	682	245	535	56	142	
数	戸	164	121	32	64	15	22	
第一種兼業農家	戸	1,157	1,259	437	679	98	223	
第二種兼業農家	戸	1,622	1,853	1,327	1,104	150	440	
自給的農家数	戸	7,761	6,338	2,425	3,856	660	1,237	
農家人口(販売農家)	人	3,860	3,179	1,183	1,946	337	625	
農家人口(販売農家)	人	3,901	3,159	1,242	1,910	323	612	
農業従事者数(販売農家)	人	5,415	4,547	1,804	2,917	448	899	
農業従事者数(販売農家)	人	3,005	2,557	986	1,641	261	511	
人口総数に対する割合	%	2,410	1,990	848	1,276	187	388	
農家人口(販売農家)の割合	%	0.5	8.0	2.9	11.4	0.4	6.7	
総面積	7-9	176,353	183,511	51,219	139,311	17,782	35,112	
経営耕地	%	75.3	85.8	82.0	89.6	69.5	87.6	
田	%	19.4	10.8	14.3	7.1	9.8	9.0	
畑	%	5.3	3.4	3.6	3.4	20.7	3.4	
樹園地その他	%							

(9)	区 分	単 位	東京都	福知山市	舞鶴市	徳前市	宇治市	彦根市
			事業所数	2,299	141	106	97	299
事業所数	基礎素材型産業	%	22.6	44.0	33.0	37.1	31.1	20.0
	加工組立型産業	%	19.9	27.7	26.4	34.0	40.1	5.0
	生活関連型産業	%	57.5	28.4	40.6	28.9	28.8	75.0
従業者数	総 数	人	63,892	7,469	4,032	5,461	9,813	363
	基礎素材型産業	%	17.2	47.8	47.1	34.2	28.0	12.7
	加工組立型産業	%	42.3	32.3	33.3	49.8	38.3	2.3
製造品出荷額等	総 数	万円	282,951,574	28,094,671	18,520,243	12,621,570	43,062,432	803,619
	基礎素材型産業	%	X	X	X	33.8	X	X
	加工組立型産業	%	X	X	X	53.4	X	X
原材料使用額等	総 数	万円	101,571,257	16,289,996	7,946,297	6,903,041	23,084,721	425,363
	基礎素材型産業	%	X	X	X	35.9	X	X
	加工組立型産業	%	X	X	X	53.9	X	X
事業所数	総 数	事業所	19,804	821	801	322	981	313
	卸売業	%	27.4	27.8	21.1	15.5	16.5	19.8
	小売業	%	72.6	72.2	78.9	84.5	83.5	80.2
従業者数	総 数	人	163,211	5,922	5,012	2,002	8,730	1,631
	卸売業	%	35.3	28.5	23.2	13.1	15.1	18.3
	小売業	%	64.7	71.5	76.8	86.9	84.9	81.7
年間商品販売額	総 数	百万円	4,389,249	188,601	132,922	55,131	227,054	27,865
	卸売業	%	62.4	56.4	43.5	35.8	47.5	22.5
	小売業	%	37.6	43.6	56.5	64.2	52.5	77.5
従業者1人当たり年間商品販売額	総 数	万円	2,689	3,634	2,652	2,754	2,601	1,708
	卸売業	万円	4,758	6,526	4,972	7,530	8,162	12,096
	小売業	万円	1,562	2,397	1,951	2,035	1,609	1,622

(10)	区 分	亀岡市	城陽市	向日市	長岡京市	八幡市	京田辺市	京丹後市	南丹市	木津川市
		事業所数	169	114	47	88	120	79	172	81
事業所数	基礎素材型産業	34.6	36.8	42.6	42.0	44.2	36.7	28.5	34.6	46.6
	加工組立型産業	31.4	30.7	26.5	37.5	35.8	40.5	29.1	12.3	15.5
	生活関連型産業	34.0	32.5	31.9	20.5	20.0	22.8	42.4	53.1	37.9
従業者数	総 数	5,138	3,997	1,846	6,071	4,348	4,296	4,231	3,195	1,228
	基礎素材型産業	34.6	21.9	25.9	18.0	21.7	16.3	27.1	17.0	61.1
	加工組立型産業	44.8	43.8	22.2	59.3	39.2	49.5	44.3	34.5	16.9
製造品出荷額等	総 数	20.6	34.4	51.9	22.7	39.1	34.2	28.6	48.5	22.1
	基礎素材型産業	12,945,850	8,407,685	3,280,854	33,385,187	13,547,585	22,370,172	6,933,443	19,350,166	3,731,691
	加工組立型産業	45.6	23.5	X	X	X	X	27.0	X	X
原材料使用額等	総 数	39.8	47.9	X	X	X	X	51.6	X	X
	基礎素材型産業	14.5	28.6	X	X	X	X	21.4	X	X
	加工組立型産業	7,076,897	4,472,635	1,619,516	20,198,569	7,557,142	9,843,820	3,301,576	11,734,404	2,456,423
事業所数	総 数	47.3	20.7	X	X	X	X	32.3	X	X
	卸売業	38.7	50.2	X	X	X	X	44.7	X	X
	小売業	14.0	29.1	X	X	X	X	23.0	X	X
従業者数	総 数	575	450	299	408	391	278	696	271	379
	卸売業	15.8	15.8	20.1	15.7	26.3	16.5	16.4	10.7	12.7
	小売業	84.2	84.2	79.9	84.3	73.7	83.5	83.5	89.3	87.3
年間商品販売額	総 数	4,609	3,444	2,423	3,147	3,698	2,784	3,300	1,267	3,152
	卸売業	10.8	11.0	13.8	12.6	22.7	7.9	16.0	9.2	9.9
	小売業	89.2	89.0	86.2	87.4	77.3	92.1	84.0	90.8	90.1
従業者1人当たり年間商品販売額	総 数	87,700	70,165	71,412	72,477	169,993	59,412	67,633	28,641	62,986
	卸売業	19.5	33.0	49.9	33.4	61.0	36.0	25.4	39.7	18.9
	小売業	80.5	67.0	50.1	66.6	39.0	64.0	74.6	60.3	80.1
従業者1人当たり年間商品販売額	総 数	1,903	2,037	2,947	2,303	4,697	2,134	2,049	2,260	1,998
	卸売業	3,442	6,129	10,675	6,102	12,376	9,673	3,257	9,810	4,012
	小売業	1,716	1,533	1,712	1,755	2,317	1,484	1,820	1,499	1,776

◆歳入決算額の推移(一般会計)

(千円)

年度	主要一般財源										左記以外										合計	特記事項
	市税	課税交付金		交付税		臨時財政対策債		小計	使用料手数料	国庫支出金	府支出金	審附金	繰入金	市債(国債除却)	その他	小計						
		課税交付金	交付金	普通	特別	普通	特別										普通	特別				
H01	2,502,975	345,680	2,985,160	2,567,157	418,003		5,833,815	303,145	1,098,959	804,208	9,742	213,135	838,430	713,284	3,990,903	9,814,718						
H02	4,063,992	448,459	2,013,479	1,555,068	458,411		6,525,930	336,540	1,248,799	722,278	87,481	290,713	1,136,100	725,494	4,547,405	11,073,335	工ネ研稼動					
H03	3,926,641	460,738	2,513,879	2,031,705	482,174		6,903,258	354,335	1,289,061	830,204	94,139	123,011	1,918,950	851,060	5,460,760	12,364,018						
H04	3,977,782	419,207	2,620,274	2,107,100	513,174		7,017,263	350,315	1,006,332	664,715	8,756	657,122	1,262,800	885,731	4,835,771	11,853,034						
H05	4,003,251	441,261	3,008,495	2,514,961	493,514		7,453,007	380,729	1,325,306	788,937	32,790	193,433	1,494,670	930,013	5,145,878	12,598,885						
H06	3,783,966	458,322	2,928,854	2,434,774	494,080		7,171,142	396,405	895,563	794,831	14,500	130,722	1,637,180	910,823	4,770,024	11,941,166						
H07	3,895,020	454,906	2,865,847	2,364,746	501,101		7,215,773	435,761	1,002,009	1,122,128	15,429	437,354	1,262,500	716,280	4,991,461	12,207,234						
H08	3,893,030	426,075	3,031,383	2,489,955	541,428		7,350,488	419,616	1,143,219	1,267,259	22,186	267,417	1,712,400	743,944	5,576,041	12,926,529						
H09	3,923,613	414,963	3,097,864	2,550,752	547,112		7,442,440	404,742	1,078,618	824,032	10,564	337,299	1,875,800	749,113	5,280,168	12,722,608						
H10	3,723,803	549,594	3,238,130	2,647,963	590,167		7,511,527	431,575	1,043,653	1,121,631	8,790	250,901	1,938,500	687,842	5,482,892	12,994,419						
H11	3,691,663	594,395	3,737,393	3,055,314	682,079		8,023,451	414,353	1,536,360	1,547,716	12,240	161,660	2,771,300	907,986	7,351,615	15,375,066	地方分権一括法					
H12	3,529,218	715,211	3,820,800	3,101,690	719,110		8,085,229	415,076	954,582	1,468,175	7,706	149,725	2,069,500	1,158,366	6,223,130	14,288,359	三位一体改革					
H13	3,373,006	658,088	3,692,183	3,012,087	680,096	137,869	7,861,146	364,539	1,334,273	1,162,645	6,273	80,118	3,350,831	1,794,605	8,093,284	15,954,430						
H14	3,282,163	532,478	3,565,973	2,902,543	663,430	291,377	7,671,991	355,479	1,097,931	555,588	12,398	128,089	1,342,623	1,486,554	4,978,662	12,650,653						
H15	3,068,759	543,812	3,408,291	2,787,173	621,118	540,321	7,561,183	343,684	881,211	577,956	8,268	119,396	1,037,179	1,044,203	4,011,897	11,573,080	(平成の大合併ピーク)					
H16	2,994,000	617,217	3,336,469	2,664,113	672,356	379,102	7,326,788	330,800	1,082,484	808,788	10,837	279,079	1,767,648	1,197,439	5,477,075	12,803,863	台風23号 工ネ研長期停止					
H17	2,895,076	635,361	3,414,916	2,808,796	606,120	292,549	7,237,902	322,565	1,482,309	840,091	3,245	188,966	5,061,401	1,292,364	9,191,541	16,429,443	5月振りの赤字決算					
H18	2,903,854	676,760	3,483,897	2,913,398	570,499	252,501	7,317,012	328,096	990,586	1,097,943	8,806	32,829	524,699	1,071,728	4,054,687	11,371,899						
H19	2,984,073	484,097	3,178,875	2,610,432	568,443	229,107	6,876,152	329,204	760,493	1,147,432	23,635	90,208	566,493	843,721	3,761,186	10,637,338	行政改革大綱2006 (H18～H22 財源不足60億)					
H20	2,932,537	431,234	3,500,831	2,883,011	617,820	214,593	7,079,195	323,981	780,728	681,246	42,876	172,198	404,565	1,247,569	3,653,163	10,732,358						
H21	2,788,467	412,022	3,691,441	3,048,952	642,489	333,053	7,224,983	315,488	1,711,398	934,482	7,694	226,330	423,235	1,482,739	5,101,366	12,326,349						
H22	2,748,910	407,471	3,868,900	3,124,815	744,085	518,163	7,543,444	303,506	1,992,913	990,317	4,412	407,945	356,900	1,435,342	5,491,335	13,034,779	過疎地域指定					
H23	2,732,400	382,127	3,957,187	3,149,113	808,074	412,254	7,483,968	297,419	1,257,009	1,020,367	6,554	174,867	361,200	1,355,486	4,472,902	11,956,870	財政健全化計画2011 (H23～H27 財源不足18億)					
H24	2,636,622	347,348	3,792,005	3,070,457	721,548	432,815	7,208,790	306,402	978,532	974,979	4,760	162,624	522,100	1,269,055	4,218,452	11,427,242						
H25	2,633,094	355,883	3,872,081	3,119,815	752,266	441,964	7,303,022	307,182	1,731,799	960,216	5,272	285,696	688,500	702,408	4,681,073	11,984,095						
H26	2,604,787	386,091	3,819,429	3,064,090	755,339	423,130	7,233,427	302,768	1,333,275	970,665	10,673	268,400	430,100	648,148	3,964,029	11,197,456						
H27	2,569,431	551,760	3,872,432	3,098,129	774,303	397,848	7,391,471	319,396	1,286,408	978,010	19,437	181,733	569,000	602,707	3,956,691	11,348,162	行政運営指針 (H28～H32 財源不足12億)					
H28	2,564,439	486,199	3,860,291	3,079,107	781,184	316,603	7,227,532	312,042	1,369,991	921,250	103,984	572,520	1,128,600	552,602	4,960,989	12,188,521						
H29	2,568,008	484,482	3,721,458	2,935,714	785,744	311,126	7,085,054	303,891	1,471,110	924,368	104,819	889,424	2,931,300	600,410	7,225,322	14,310,376	台風18号、21号					
H30	2,505,699	485,627	3,760,645	2,949,366	811,259	312,351	7,064,322	301,705	1,562,862	966,411	88,453	729,999	1,948,900	578,674	6,177,004	13,241,326	7月豪雨、台風24号					
H31														0	0	0	0	財政健全化に向けた取組み (H31～H35 財源不足41億)				

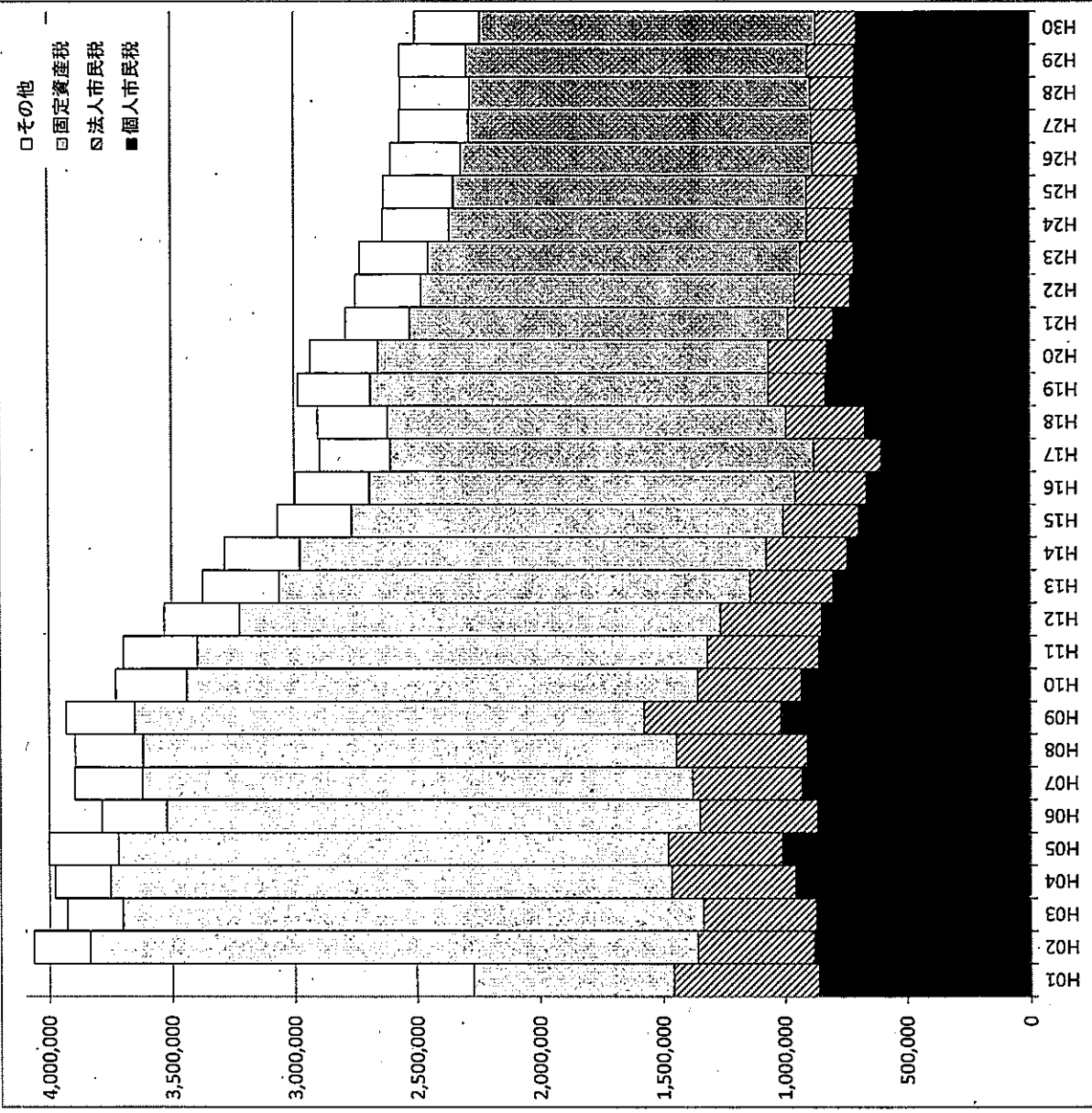
【主な特徴点等】

- 市税収入…H2(工ネ研稼動)をピークに年々減少 ○交付税…国の三位一体改革以降、合併不調もあり減少傾向(※H22以降は過疎債算入開始、特別交付税増額) → 一般財源収入は減少傾向
- 使用料手数料…H7をピークに年々減少 ○審附金…ふるさと納税により近年増加 ○繰入金…厳しい財政状況により近年増加
- 市債…平成前半は発行多額(※H17は42億の借換実施)、H18以降減少するが、近年は喫緊の生活関連基盤の整備や災害復旧事業により増加

○市税の推移

(千円)

市税総額	市税の内訳				その他
	個人市民税	法人市民税	固定資産税	その他	
H01	2,502,975	860,097	597,435	812,801	232,642
H02	4,063,992	879,922	480,464	2,473,213	230,393
H03	3,928,641	872,262	462,981	2,361,699	231,699
H04	3,977,782	958,232	508,935	2,280,237	230,378
H05	4,003,251	1,010,510	469,913	2,234,837	287,991
H06	3,783,966	865,989	482,857	2,173,013	262,107
H07	3,895,020	929,343	449,173	2,240,093	276,411
H08	3,893,030	908,453	536,506	2,170,512	277,559
H09	3,929,613	1,015,614	561,357	2,069,630	283,012
H10	3,723,803	931,521	426,138	2,082,117	284,027
H11	3,691,663	859,133	457,506	2,078,170	296,854
H12	3,529,218	846,646	416,526	1,958,722	307,324
H13	3,373,006	799,976	341,103	1,921,123	310,804
H14	3,282,163	742,819	330,622	1,903,175	305,547
H15	3,068,759	696,508	308,065	1,760,741	303,445
H16	2,994,000	682,144	292,966	1,739,603	299,287
H17	2,895,076	602,535	274,337	1,729,608	288,596
H18	2,903,354	667,745	325,353	1,625,868	284,888
H19	2,984,073	829,218	234,393	1,625,664	294,798
H20	2,932,537	822,652	239,871	1,593,670	276,344
H21	2,788,467	798,539	185,308	1,543,140	261,480
H22	2,748,910	727,857	228,404	1,525,400	267,249
H23	2,732,400	712,614	219,021	1,519,803	280,962
H24	2,636,622	727,178	178,011	1,459,862	271,571
H25	2,633,094	712,038	194,938	1,441,191	284,927
H26	2,604,787	695,082	185,773	1,435,345	288,587
H27	2,569,431	701,964	183,560	1,398,604	285,303
H28	2,564,439	711,801	177,809	1,391,194	283,635
H29	2,568,008	709,077	194,718	1,388,751	275,462
H30	2,505,699	701,734	166,003	1,369,302	268,660



【主な特徴点等】

H2:エネ研稼働 H11:恒久的減税の実施 H16:エネ研長期停止 H19:税源移譲、恒久的減税廃止 H20:リーマンショック H26~35:復興税(個人均等割+1,000円(市民税500円、府民税500円) H27.10:法人税割の税率変更(地方法人税の創設) 宮達市14.7%→12.1% H28~32:京都府豊かな森を育てる府民税(府民税均等割+600円)

◆歳出決算額の推移(一般会計性質別)

年度	義務的経費				投資的経費			合計	特記事項				
	人件費	扶助費	公債費	小計	物件費	補助費等	繰入金			普通建設事業	災害復旧事業	小計	その他
H01	2,154,150	788,728	1,034,844	3,977,722	939,539	65,102	273,922	3,087,123	55,633	3,142,756	1,162,860	9,561,901	
H02	2,358,883	841,816	995,160	4,195,859	1,070,924	65,269	294,167	3,659,575	136,978	3,796,453	1,353,078	10,775,750	
H03	2,415,865	915,627	1,048,763	4,380,255	1,139,815	770,097	536,017	4,486,329	121,971	4,608,300	680,838	12,115,322	
H04	2,588,752	971,493	1,212,739	4,772,984	1,289,199	751,233	871,328	3,356,868	9,131	3,365,999	565,072	11,615,815	
H05	2,722,753	1,022,924	1,243,892	4,989,569	1,373,419	883,925	508,932	4,098,776	18,447	4,117,223	360,079	12,233,147	
H06	2,567,027	1,024,438	1,409,107	5,000,572	1,482,343	861,211	750,468	3,345,388	11,749	3,357,137	220,805	11,672,536	
H07	2,570,267	1,063,943	1,545,737	5,179,947	1,477,823	985,937	540,625	3,352,137	38,413	3,390,550	322,737	11,897,619	
H08	2,640,808	1,082,482	1,615,824	5,339,114	1,460,830	885,208	587,595	4,135,544	19,158	4,154,702	247,856	12,655,305	
H09	2,855,227	1,142,801	1,622,588	5,620,616	1,434,804	853,348	674,969	3,653,283	14,394	3,667,677	220,774	12,472,188	
H10	2,619,083	1,170,199	1,823,134	5,612,416	1,537,531	898,040	769,171	3,552,186	127,025	3,679,211	199,195	12,695,564	
H11	2,522,349	1,254,539	2,045,441	5,822,329	1,594,656	996,473	890,186	4,790,897	422,720	5,213,617	549,385	15,066,646	
H12	2,464,618	905,117	1,789,753	5,159,488	1,507,109	948,271	1,115,618	4,622,316	156,918	4,779,234	457,358	13,967,078	
H13	2,425,999	958,789	1,784,138	5,168,926	1,473,870	982,085	1,298,155	6,380,972	21,349	6,402,321	458,150	15,783,507	
H14	2,681,315	1,012,690	1,982,137	5,656,142	1,516,711	971,482	1,355,123	2,512,287	9,063	2,521,330	570,781	12,591,569	
H15	2,752,554	1,065,748	1,838,132	5,656,434	1,569,997	1,061,707	972,459	1,642,148	7,274	1,649,422	540,836	11,450,855	
H16	2,658,544	1,507,518	2,322,635	6,488,697	1,725,943	929,410	624,561	1,802,007	479,710	2,281,717	620,675	12,671,003	
H17	2,419,597	1,278,326	6,266,083	9,964,006	1,437,039	882,367	1,345,546	836,080	1,327,407	2,163,467	818,003	16,610,488	
H18	2,157,144	1,156,307	1,842,244	5,155,695	1,273,025	798,360	1,497,509	717,346	724,011	1,441,357	1,180,342	11,346,288	
H19	2,130,610	1,221,200	1,846,017	5,197,827	1,304,996	855,948	1,338,237	936,984	147,518	1,084,502	853,761	10,635,271	
H20	2,044,223	1,337,280	1,813,743	5,195,246	1,231,130	828,580	1,302,484	1,200,740	50,528	1,251,268	860,506	10,669,214	
H21	2,054,407	1,407,322	1,905,500	5,367,229	1,347,644	1,231,840	1,530,378	1,746,784	40,654	1,787,438	988,518	12,253,047	
H22	2,044,016	1,617,839	2,171,102	5,832,957	1,517,762	871,453	1,307,231	2,144,882	17,468	2,162,350	1,213,553	12,905,306	
H23	2,067,161	1,703,991	1,809,266	5,580,418	1,517,205	899,526	1,290,656	1,193,448	96,097	1,289,545	1,342,453	11,919,803	
H24	2,031,794	1,766,940	1,731,776	5,530,510	1,384,914	934,647	1,380,753	759,349	100,014	859,363	1,305,030	11,395,217	
H25	1,982,445	1,794,759	1,500,763	5,277,967	1,362,285	927,428	1,274,988	1,835,851	38,533	1,874,384	1,118,869	11,835,921	
H26	2,012,187	1,812,548	1,737,458	5,562,193	1,432,624	1,007,820	1,439,079	1,369,609	73,407	1,443,016	178,142	11,062,874	
H27	2,047,089	1,821,313	1,706,116	5,574,518	1,454,685	1,190,164	1,529,366	1,230,016	0	1,230,016	275,054	11,253,803	
H28	2,050,218	1,855,593	1,651,476	5,557,287	1,607,421	1,151,196	1,567,029	1,852,512	2,827	1,855,339	229,166	11,967,438	
H29	2,067,004	1,827,132	1,535,397	5,429,533	1,792,260	1,465,857	1,631,394	3,445,903	243,516	3,689,419	174,752	14,183,215	
H30	2,047,035	1,826,715	1,507,477	5,381,227	1,763,505	1,549,866	1,541,331	1,648,900	1,146,577	2,795,477	130,535	13,161,941	
H31				0						0	0	0	

【主な特徴点等】

- 義務的経費…H18以降、人件費、公債費は減少も扶助費は増加し、総額はほぼ横ばい
- 物件費…H18以降縮小を図るが、新たな子育て支援拠点の開設等により、近年は増加傾向
- 補助費等…新ごみ処理施設の建設負担金により近年は増加
- 繰入金…介護保険、下水道事業への繰出等により増加
- 普通建設事業…平成前半は大型投資が続くが、H28以降は総額の生活関連基盤整備により増加
- 災害復旧事業…H16～H18(台風23号)及びH29以降(台風18号等)が多額

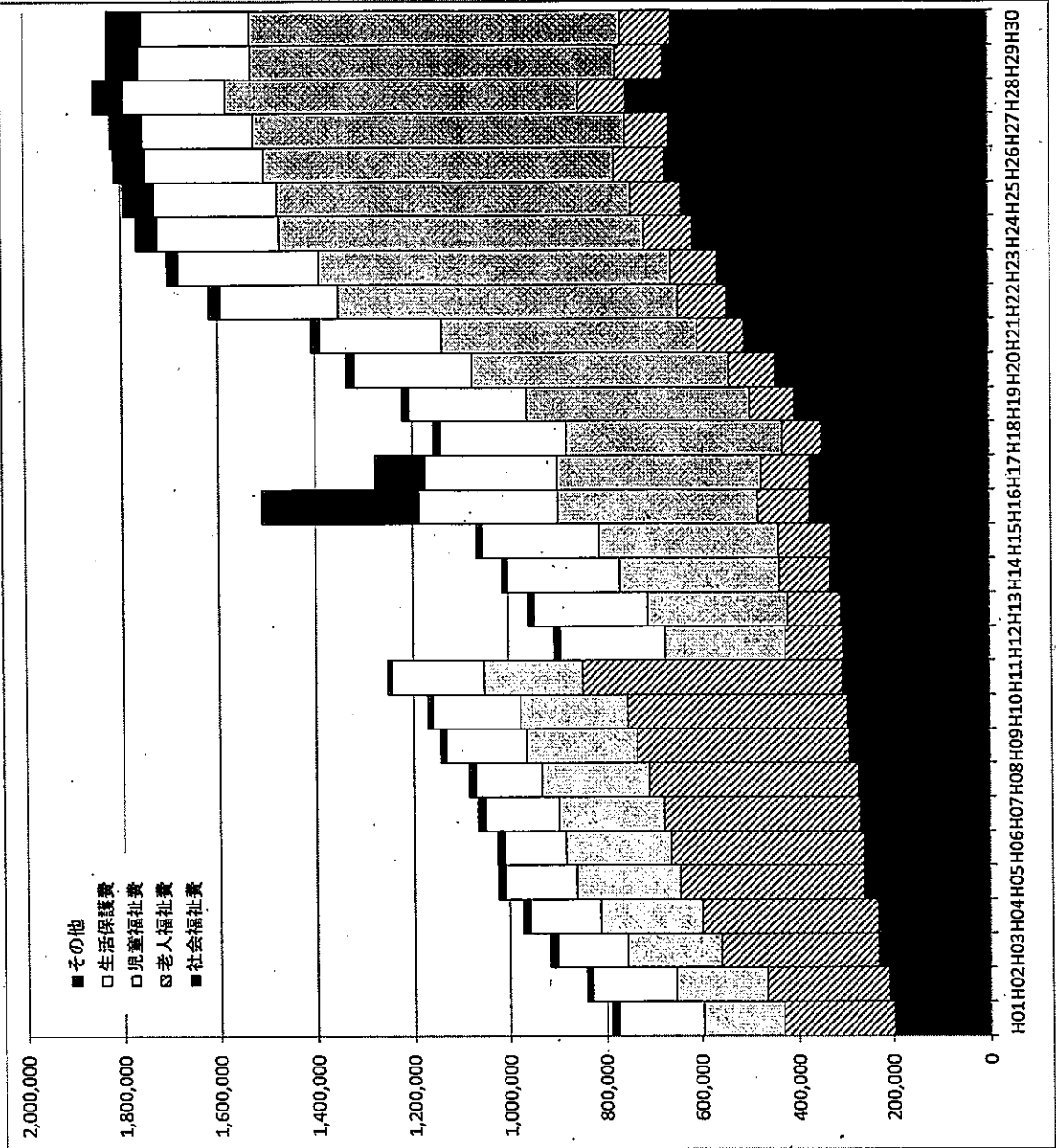
Q 扶助費の推移

(千円)

H01	扶助費総額					H28.4
	社会福祉費	老人福祉費	児童福祉費	生活保護費	その他	
H01	788,728	198,336	233,578	165,139	178,544	13,131
H02	841,816	209,030	257,411	188,369	173,867	13,139
H03	915,627	230,927	329,199	195,686	146,332	13,583
H04	971,493	231,424	366,579	214,324	145,746	13,420
H05	1,022,924	261,773	383,119	217,651	145,748	14,633
H06	1,024,438	260,984	402,090	219,845	126,112	15,407
H07	1,063,943	268,648	409,458	220,632	151,045	14,160
H08	1,082,482	273,849	435,398	223,368	136,007	13,860
H09	1,142,801	292,987	441,598	229,487	165,792	12,937
H10	1,170,199	296,828	455,535	223,129	182,730	11,977
H11	1,254,539	307,528	538,931	204,470	193,219	10,391
H12	905,117	305,514	120,309	249,078	219,355	10,861
H13	958,789	310,222	109,901	291,404	236,180	11,082
H14	1,012,690	330,380	106,814	331,850	233,112	10,534
H15	1,065,748	328,551	110,441	372,887	242,419	11,450
H16	1,507,518	373,508	106,175	418,105	287,747	321,983
H17	1,278,326	373,951	97,823	426,740	274,877	104,935
H18	1,156,307	347,050	84,143	447,502	261,660	15,952
H19	1,221,200	405,212	90,174	464,301	245,591	15,922
H20	1,337,280	443,597	93,835	536,038	246,136	17,674
H21	1,407,322	505,905	97,472	533,279	252,081	18,585
H22	1,617,839	543,120	101,411	707,519	242,671	23,118
H23	1,703,991	560,948	97,553	732,065	291,102	22,323
H24	1,766,940	613,884	101,005	756,195	251,466	44,390
H25	1,794,759	637,528	105,051	731,982	255,723	64,475
H26	1,812,548	671,725	105,045	725,481	246,585	63,712
H27	1,821,313	663,237	90,011	771,085	228,002	68,978
H28	1,855,593	751,497	101,041	729,715	212,023	61,317
H29	1,827,132	674,267	99,726	755,027	232,456	65,656
H30	1,826,715	656,908	106,079	767,907	223,019	72,802

【主な特徴点等】

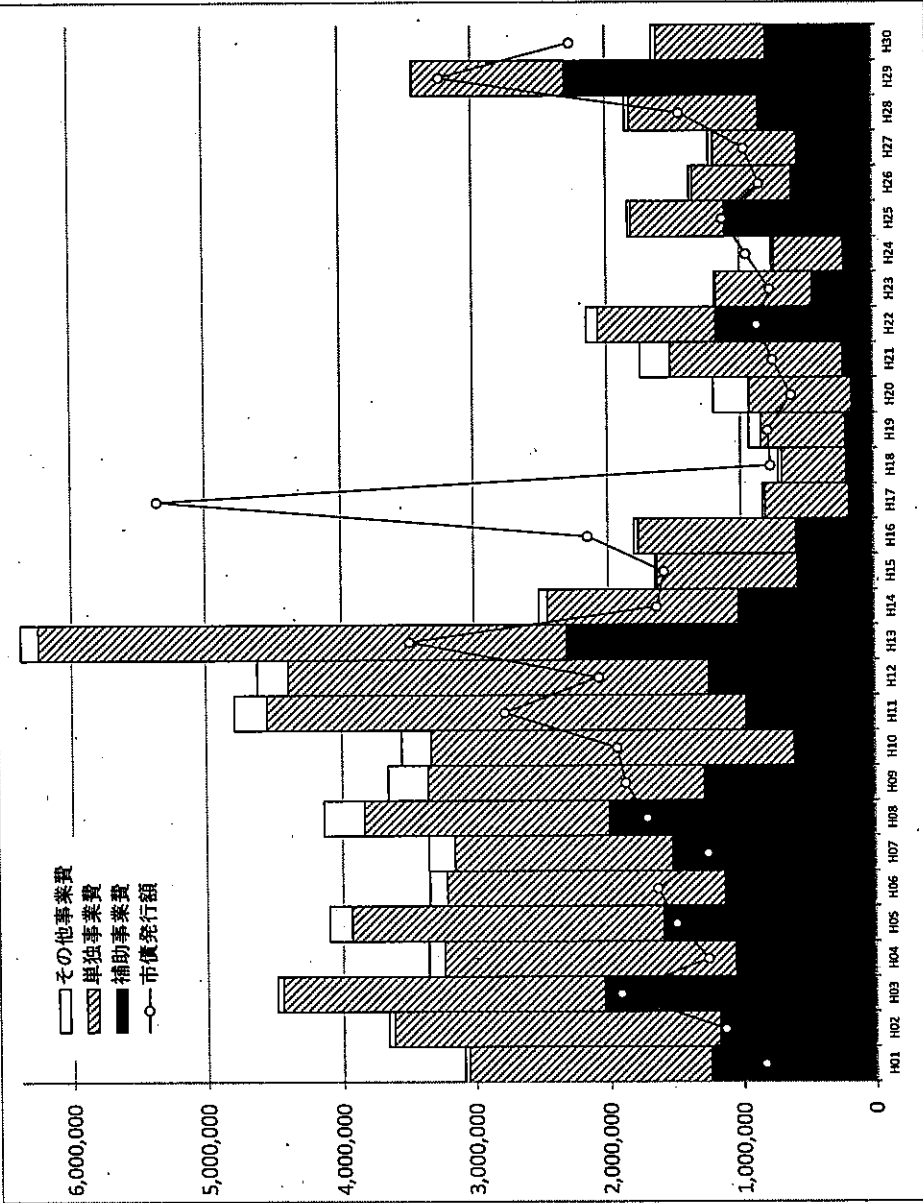
H12.4	介護保険制度施行(老人福祉費減)	H22.4	児童手当→子ども手当 (原則→3歳10千円、3歳～5千円→中卒まで一律13千円)	H25.4	障害者自立支援法→障害者総合支援法
H14.4	障害者支援費制度施行	H22.10	10月:子育て支援医療費無料化を中卒まで拡大	H26.4	消費税率の引き上げ(5%→8%)
H16.9	台風23号被災(その他扶助費増)	H23.1	3ワクチン(ヒブ、肺炎球菌、子宮頸がん)接種開始	H27.4	保育所保育料の大幅引き下げ、子ども子育て支援制度施行
H18.4	障害者支援費制度→障害者自立支援法	H23.4	子ども手当つなぎ法(9月まで)	H28～29	臨時福祉給付金
H19.9	9月:子育て支援医療費無料化を小卒まで拡大	H23.10	10月:子ども手当特別措置法(原則小学15千円、中学10千円)	H26～27	子育て世帯臨時特例給付金
H20.4	老人保健制度→後期高齢者医療制度	H24.4	改正児童手当法施行(原則小学15千円、中学10千円)	H27～28	年金生活者等支援臨時福祉給付金
H21.4	吉峰保育所民営化		府中保育所民営化		
	障害者自立支援法 実質応能負担(非課税ゼロ)				



○普通建設事業の推移

(千円)

年度	普通建設事業費				市債発行額	普通建設事業費のうち人件費(支分)
	補助事業費	単独事業費	その他事業費	その他		
H01	3,087,123	1,250,602	1,800,876	35,645	838,430	80,097
H02	3,659,575	1,179,036	2,440,709	39,830	1,136,100	82,417
H03	4,486,329	2,041,068	2,401,922	43,339	1,918,950	82,152
H04	3,356,868	1,055,173	2,183,421	118,274	1,262,800	99,199
H05	4,098,776	1,596,098	2,331,917	170,761	1,494,670	144,829
H06	3,345,388	1,136,944	2,076,275	132,169	1,637,180	128,564
H07	3,352,137	1,526,338	1,623,547	202,252	1,262,500	136,252
H08	4,135,544	1,997,248	1,832,276	306,020	1,712,400	171,595
H09	3,653,283	1,286,537	2,064,802	301,944	1,875,800	161,059
H10	3,552,186	610,034	2,719,470	222,682	1,938,500	155,139
H11	4,790,897	970,947	3,579,599	240,351	2,771,300	155,030
H12	4,622,316	1,247,914	3,144,373	230,029	2,069,500	159,071
H13	6,380,972	2,305,508	3,945,337	130,127	3,488,700	165,265
H14	2,512,267	1,021,296	1,426,597	64,374	1,634,000	89,241
H15	1,642,148	576,173	1,054,323	11,652	1,577,500	56,289
H16	1,802,007	588,608	1,177,228	36,171	2,146,750	50,112
H17	836,060	188,378	629,879	17,803	5,353,950	40,206
H18	717,346	206,818	483,157	27,371	777,200	26,923
H19	936,984	211,613	632,370	93,001	795,600	24,958
H20	1,200,740	162,215	771,482	267,043	619,158	40,525
H21	1,746,784	229,073	1,290,729	226,982	756,288	58,020
H22	2,144,882	1,180,398	879,607	84,877	875,063	61,439
H23	1,193,448	455,655	721,646	16,147	773,454	26,741
H24	759,349	219,702	520,899	18,748	954,915	19,162
H25	1,835,851	1,111,567	699,728	24,556	1,130,464	50,775
H26	1,369,609	606,341	741,605	21,663	853,230	51,155
H27	1,230,016	565,180	630,452	34,384	968,948	36,816
H28	1,852,512	855,460	961,102	35,950	1,445,203	46,904
H29	3,445,903	2,297,209	1,136,365	12,329	3,242,426	90,049
H30	1,648,900	794,206	817,284	37,410	2,261,251	90,033



【主な特徴点等】

◆平成前半に大型投資が続く

【公園】○島崎公園整備(H2~10: 起債9億34百万円) ○府中公園整備(S63~H5 起債3億93百万円) ○日置ふれあい公園整備(H9~H16 起債3億87百万円)
 【ごみ】○清掃工場整備(H2~3 起債10億25百万円) ○粗大ごみ処理施設整備(H5~6 起債7億59百万円) ○清掃工場増改築(DXN対策、広域処理)(H12~14 起債6億21百万円) ○東部不燃物処理場整備(H8~10 起債17億1百万円)

【住宅】○宮村上団地整備(H11~16 起債6億79百万円)

【その他】○新浜松原線街路事業負担金(H4~15 起債10億38百万円) ○みやつ歴史の館整備(H9~13 起債18億32百万円)

◆H18以降は抑制を図ってきたが、H28以降は喫緊の生活関連基盤の整備により増加

○防災拠点施設整備(H27~H29 起債2億50百万円) ○宮津小学校改築(H27~H30 起債15億69百万円) ○財産整備事業(阪急ビル整備)(H28~29 起債9億7百万円)

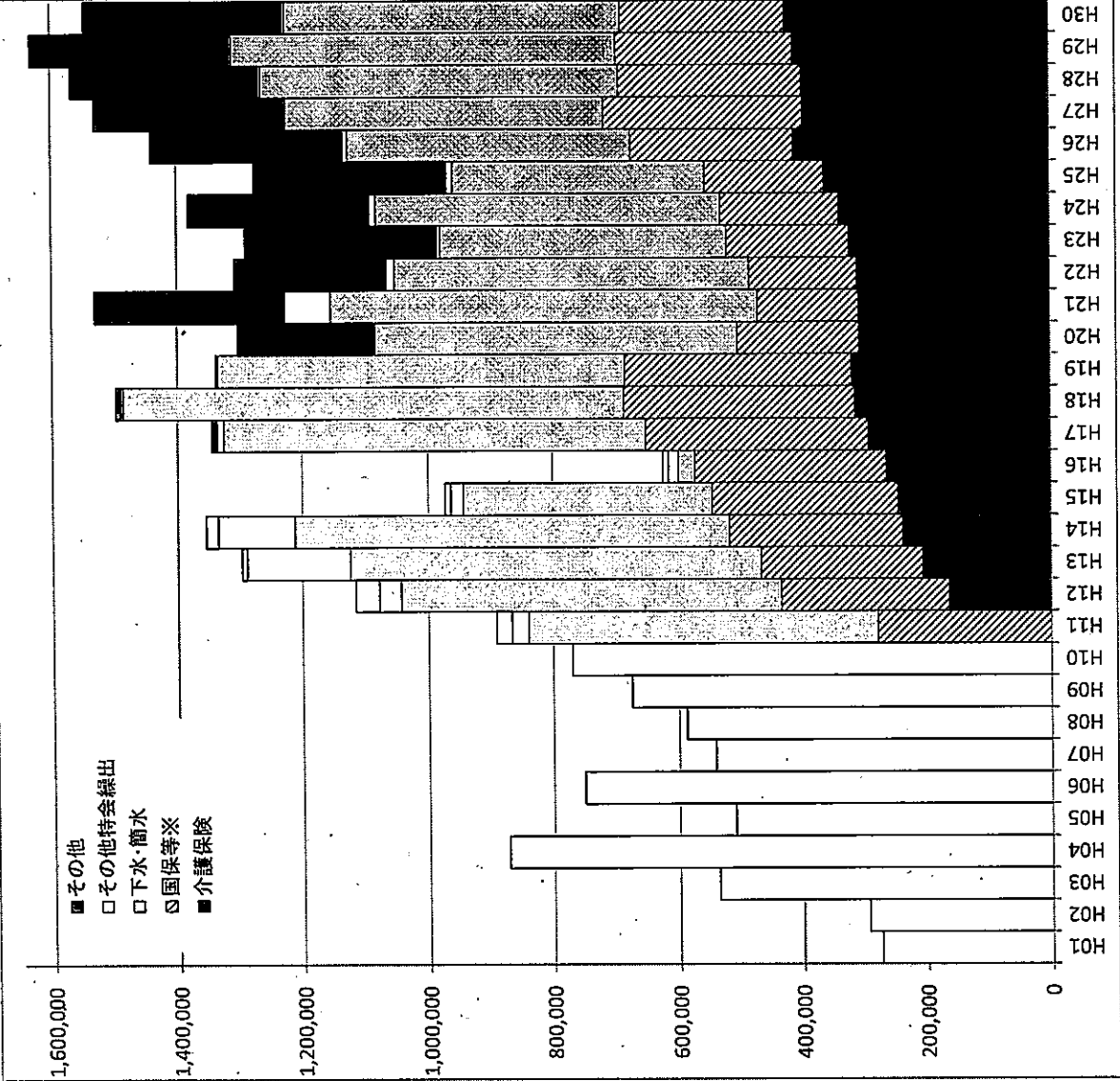
※H17の市債発行額の増は借換債約42億円発行のため。また、H13以降の臨財債、災害復旧事業債、一部事務組合への負担金に対する市債発行などは普通建設事業と連動しない。

○繰出金の推移

(千円)

繰出金	繰出金				その他
	介護保険	国保等※	下水・簡水	その他特会繰出	
H01					273,922
H02					294,167
H03					536,017
H04					871,328
H05					508,932
H06					750,468
H07					540,625
H08					587,595
H09					674,969
H10					769,171
H11		278,395	560,522	26,515	24,754
H12		269,917	610,906	35,234	36,645
H13		260,446	658,966	164,853	8,649
H14		280,281	695,268	123,717	19,071
H15		300,838	398,304	19,770	9,444
H16		263,139	309,464	16,135	9,094
H17		291,802	359,087	675,407	10,857
H18		313,146	372,701	800,212	3,367
H19		318,754	365,576	651,063	2,740
H20		305,840	196,727	580,909	3,265
H21		306,195	163,278	683,706	73,804
H22		309,264	173,421	588,885	13,195
H23		321,004	199,171	457,331	6,514
H24		337,829	191,205	551,816	10,424
H25		361,729	192,930	402,774	10,453
H26		410,689	262,392	451,800	7,829
H27		395,314	320,159	508,750	4,271
H28		397,421	294,109	572,556	4,531
H29		410,692	284,978	615,794	3,699
H30		423,795	264,846	536,110	4,295

※国保特会繰出金、後期高齢特会繰出金(H20～)、老人保健医療特会繰出金(～H21)



【主な特徴点等】

- 介護保険…被保険者の増加等により年々増加 ○下水・簡水…H15、16に下水道への繰出を一時凍結(トータル約9億7,000万円)、H18～22で解消。H26以降増加傾向。
- H13 国民宿舎事業閉鎖につき赤字補てん繰出し

◆歳出決算額の推移(一般会計目的別)

(千円)

H01 H02 H03 H04 H05 H06 H07 H08 H09 H10 H11 H12 H13 H14 H15 H16 H17 H18 H19 H20 H21 H22 H23 H24 H25 H26 H27 H28 H29 H30 H31 ~	総務費	民生費	衛生費	農林水産 業費	商工費	うち 観光費	土木費	教育費	公債費	その他	合計	特記事項
		2,175,775	1,548,692	737,253	1,041,462	221,624	94,003	1,058,102	1,266,234	1,035,183	477,576	9,561,901
	2,368,020	1,773,981	886,325	1,034,108	399,662	129,553	1,463,362	1,143,150	995,330	709,812	10,775,750	工不研稼動
	1,897,016	2,078,391	2,131,611	940,235	288,952	157,359	1,418,516	1,489,830	1,048,935	821,836	12,115,322	
	2,060,142	2,077,180	876,043	1,073,613	259,675	121,463	2,308,860	1,036,883	1,212,927	722,492	11,615,815	
	2,145,556	2,360,711	1,262,698	997,766	331,569	148,528	2,205,837	1,007,468	1,243,892	677,650	12,233,147	
	2,245,418	1,872,152	1,623,510	804,689	315,297	150,716	1,804,208	915,841	1,409,107	682,313	11,672,535	
	2,001,182	1,996,056	974,184	740,023	382,116	186,581	2,270,121	1,253,621	1,545,737	734,579	11,897,619	
	1,657,538	2,133,289	1,611,604	750,231	336,575	149,566	2,646,257	1,172,052	1,615,824	731,935	12,855,305	
	1,722,593	2,179,740	1,970,130	613,089	317,534	117,851	2,302,379	1,009,539	1,622,588	734,596	12,472,188	
	1,611,162	2,225,988	1,676,817	602,936	331,043	131,563	2,455,988	1,105,567	1,823,134	862,949	12,895,564	
	1,638,627	2,707,374	1,234,928	740,943	435,241	216,367	2,856,180	2,255,362	2,045,441	1,152,550	15,066,646	
	1,521,288	1,996,273	2,145,037	636,705	419,123	169,994	2,726,724	1,559,095	1,789,753	1,173,080	13,967,078	地方分権一括法
	1,396,710	2,014,693	2,739,332	659,002	963,512	530,307	3,622,253	1,400,964	1,784,138	1,202,903	15,783,507	三位一体改革
	1,570,126	2,054,906	1,922,199	400,824	382,791	198,783	2,321,595	1,248,725	1,962,137	728,266	12,591,569	
	1,651,327	2,062,758	1,281,780	520,834	250,546	119,899	1,875,949	1,255,038	1,838,132	714,493	11,450,855	(平成の大合併ピーク)
	1,620,610	3,024,824	1,427,528	447,922	231,795	99,805	1,478,375	940,003	2,322,635	1,177,311	12,671,003	台風23号 工不研長期停止
	1,401,625	2,531,754	1,177,727	415,482	218,642	105,188	1,708,933	887,738	6,266,083	2,002,504	16,610,488	51年振りの赤字決算
	1,726,574	2,137,065	1,169,470	372,881	192,707	113,013	1,568,512	768,025	1,842,244	1,568,810	11,346,288	
	1,983,399	2,191,347	1,201,198	356,697	232,972	175,097	1,304,843	725,029	1,846,017	813,768	10,635,271	行政改革大綱2006 (H18~H22 財源不足60億)
	1,916,022	2,545,552	986,993	339,796	199,426	144,239	1,389,473	750,338	1,813,743	727,971	10,869,214	
	2,702,589	2,826,257	960,289	473,985	218,617	152,493	1,616,258	963,871	1,905,500	785,679	12,253,047	
	3,103,156	2,880,891	956,584	282,991	199,590	101,819	1,299,584	1,234,328	2,171,102	777,080	12,905,306	過疎地域指定
	2,765,755	3,127,571	964,499	280,760	186,435	138,024	1,119,190	759,029	1,809,266	907,299	11,919,803	
	2,491,919	3,144,108	1,030,596	282,273	181,824	124,196	964,312	744,906	1,731,776	823,503	11,395,217	財政健全化計画2011 (H23~H27 財源不足18億)
	2,767,111	3,043,336	1,065,974	469,429	202,742	137,826	1,008,856	947,846	1,500,763	831,864	11,935,921	
	1,747,521	3,217,378	1,137,139	264,692	184,494	143,855	1,060,406	917,543	1,737,458	796,243	11,062,874	
	1,845,993	3,249,865	1,185,578	391,809	284,946	182,340	1,100,496	795,504	1,706,116	693,496	11,253,803	行政運営指針 (H28~H32 財源不足12億)
	1,920,213	3,295,666	1,249,409	373,899	271,202	206,360	1,127,161	1,336,407	1,651,476	742,005	11,967,438	
	2,757,186	3,329,781	1,466,583	422,987	400,725	190,559	1,327,984	1,898,433	1,535,397	1,044,141	14,183,215	台風18号、21号
	1,623,022	3,278,885	1,491,537	371,027	357,015	161,283	1,415,855	1,355,442	1,507,477	1,761,681	13,161,941	7月豪雨、台風24号
										0	0	財政健全化に向けた取組み (H31~H35 財源不足41億)

【主な特徴点等】

○民生費…扶助費の増加により年々増加

○民生費以外…投資的事業の影響により増減大きい。ピークはほとんどH17以前

○公債費…H17に約42億の借換

○観光関連…近年、本来費目(観光費)の増加に加え、総務費で浜町賑わいに向けた施策を実施しており、全体として多額に

◆財政指標等の推移

年度	標準財政規模	経常収支比率		財政力指数		実質公債費比率		将来負担比率	実質赤字比率	連結実質赤字比率	資金不足比率				職員数 4/1全会計	基金残高		地方債残高	
		単年度	3年平均	単年度	3年平均	単年度	3年平均				土地	簡水	下水	水道		科目合計	うち財調	一般会計	全会計
H01 1989	5,178,416	76.0	0.44	0.48											346	936,426	253,191	13,966,292	
H02 1990	5,680,385	72.1	0.67	0.54											353	1,254,391	169,521	15,192,931	
H03 1991	6,002,323	71.8	0.59	0.57											354	1,560,300	185,416	17,144,904	
H04 1992	6,164,663	76.8	0.59	0.62											358	1,385,081	195,331	18,680,107	
H05 1993	6,533,631	77.9	0.55	0.58											360	1,450,501	202,467	19,918,377	
H06 1994	6,535,423	81.0	0.56	0.57											353	1,444,240	267,821	21,099,568	
H07 1995	6,661,938	82.9	0.58	0.56											346	1,338,626	301,436	21,652,166	
H08 1996	6,591,974	83.0	0.55	0.56											350	1,184,314	274,457	22,773,451	
H09 1997	6,809,611	84.8	0.56	0.56											345	993,196	215,971	23,962,877	
H10 1998	6,964,831	84.5	0.55	0.55											338	887,074	167,902	24,845,322	
H11 1999	6,999,530	80.3	0.49	0.53											333	830,233	130,159	26,559,634	
H12 2000	7,043,545	81.5	0.49	0.51											331	830,029	201,025	27,739,876	
H13 2001	6,810,153	84.4	0.49	0.49											323	833,402	261,734	30,157,144	
H14 2002	6,508,675	88.3	0.49	0.49											318	737,706	221,782	30,293,219	
H15 2003	6,161,841	93.1	0.48	0.48	16.2										317	644,648	171,994	30,753,875	
H16 2004	6,041,631	94.8	0.49	0.49	17.2										310	385,799	72,090	31,464,236	
H17 2005	6,152,270	99.2	0.48	0.48	22.8	18.7									300	257,219	2,105	31,218,215	
H18 2006	6,193,081	90.6	0.47	0.48	18.6	19.9									288	590,612	2,105	30,920,643	
H19 2007	6,188,410	95.4	0.50	0.48	20.3	20.1	296.6	Δ0.04	Δ5.01	Δ7.3	0.0	0.0	Δ61.1	89.9	1,014,910	2,105	30,473,043		
H20 2008	6,299,687	92.3	0.46	0.48	18.1	18.7	274.5	Δ0.05	Δ4.65	Δ7.5	0.0	0.9	Δ61.7	262	1,160,814	2,105	29,779,193		
H21 2009	6,435,881	91.1	0.44	0.47	18.1	18.8	265.6	Δ0.07	Δ6.36	Δ25.2	0.0	0.0	Δ55.9	259	1,348,578	2,145	29,145,704		
H22 2010	6,454,385	86.8	0.41	0.44	15.1	17.1	249.8	Δ0.06	Δ7.92	Δ25.4	0.0	0.0	Δ55.7	256	1,370,879	2,146	28,586,942		
H23 2011	6,450,448	91.4	0.41	0.42	16.0	16.4	236.0	Δ0.19	Δ6.77	Δ23.7	0.0	0.0	Δ54.4	246	1,732,406	2,858	27,819,763		
H24 2012	6,294,076	93.1	0.41	0.41	15.6	15.6	214.1	Δ0.19	Δ6.60	Δ18.5	0.0	0.0	Δ56.9	244	1,932,471	43,019	27,319,599		
H25 2013	6,311,260	89.6	0.41	0.41	12.4	14.7	175.5	Δ1.53	Δ8.23	Δ41.2	0.0	0.0	Δ67.3	242	1,976,397	283,185	27,152,211		
H26 2014	6,252,686	97.3	0.41	0.41	17.4	15.1	166.7	Δ1.00	Δ7.42	Δ47.8	0.0	0.0	Δ47.4	240	1,915,469	400,467	26,674,663		
H27 2015	6,306,092	96.0	0.41	0.41	18.6	16.1	152.8	Δ1.51	Δ6.10	Δ25.9	0.0	0.0	Δ23.3	238	1,965,750	520,690	26,222,927		
H28 2016	6,231,328	98.8	0.42	0.42	21.0	19.0	169.0	Δ1.63	Δ9.32	Δ65.6	0.0	0.0	Δ24.6	234	1,765,716	521,733	26,399,078		
H29 2017	6,055,127	103.8	0.43	0.42	21.2	20.3	209.1	Δ0.61	Δ7.10	Δ46.7	0.0	0.0	Δ27.8	235	1,007,958	108,398	28,270,835		
H30 2018	6,062,310	102.5	0.43	0.42	20.5	20.9	221.1	Δ0.42	Δ5.20	Δ38.5	-	0.0	Δ44.9	233	377,366	108,415	28,890,129		

【主な特徴点等】

- 標準財政規模…ピーク時(H12)と比較して約10億円減少 ○経常収支比率…H26以降悪化、H29、30は100%超
- 実質公債費比率、将来負担比率…過去の財政健全化の取組み(起債発行キャップ制など)により改善傾向であったが、喫緊の生活関連基盤整備等により近年悪化
- 職員数…H15をピークに年々減少 ○基金残高、地方債残高…過去の財政健全化の取組みにより改善傾向にあったが、H29、30で急激に悪化

2 今後の財政見通し (H30.10公表時)



《 今後(平成35年度まで)の財政見通し 》

【収 支】

(単位:百万円)

	28年度 決算	29年度 決算	30年度 9月補正後	31年度	32年度	33年度	34年度	35年度
歳 入	12,188	14,310	14,099	13,236	11,019	10,943	10,606	10,602
歳 出	11,967	14,183	14,099	13,697	11,662	11,797	11,790	11,554
歳入歳出差引額	221	127	0	△ 461	△ 643	△ 854	△ 1,184	△ 952
累積赤字額	-	-	-	△ 461	△ 1,104	△ 1,958	△ 3,142	△ 4,094

【歳 入】

(単位:百万円)

	28年度 決算	29年度 決算	30年度 9月補正後	31年度	32年度	33年度	34年度	35年度
市 税	2,564	2,568	2,519	2,528	2,544	2,513	2,521	2,530
地方譲与税等	487	485	499	499	577	577	576	576
地方交付税	3,860	3,722	3,660	3,696	3,626	3,690	3,781	3,892
分担金・負担金	80	68	145	133	133	133	133	133
使用料及び手数料	312	304	312	310	301	294	294	292
国庫支出金	1,370	1,471	1,690	1,580	1,183	1,417	1,254	1,206
府支出金	921	924	994	848	852	840	847	840
繰入金	573	889	877	210	172	150	149	149
地方債	1,445	3,242	2,772	3,009	1,286	1,046	767	712
うち臨時財政対策債	317	311	312	312	312	312	312	312
その他	576	637	630	422	344	283	284	272
合 計	12,188	14,310	14,099	13,236	11,019	10,943	10,606	10,602

【歳 出】

(単位:百万円)

	28年度 決算	29年度 決算	30年度 9月補正後	31年度	32年度	33年度	34年度	35年度
義務的経費	人件費	2,050	2,067	2,078	2,082	2,099	2,092	2,083
	扶助費	1,856	1,827	1,805	1,801	1,802	1,802	1,802
	公債費	1,651	1,535	1,530	1,422	1,334	1,437	1,661
	小 計	5,557	5,429	5,412	5,306	5,235	5,331	5,544
補助費等	1,151	1,466	1,554	2,652	1,572	1,303	1,286	1,248
物件費	1,607	1,792	1,951	1,948	1,779	1,655	1,656	1,662
繰出金	1,567	1,631	1,666	1,678	1,726	1,775	1,812	1,823
普通建設事業費	1,853	3,446	1,981	1,923	1,160	1,542	1,301	993
その他	232	419	1,536	190	190	190	191	191
合 計	11,967	14,183	14,099	13,697	11,662	11,797	11,790	11,554

【財政指標等】

(単位:百万円、%)

	28年度 決算	29年度 決算	30年度 9月補正後	31年度	32年度	33年度	34年度	35年度
年度末基金残高	1,766	1,008	281	218	194	193	193	193
財政調整基金残高	522	108	109	109	109	109	109	109
減債基金残高	299	230	1	0	0	0	0	0
道庁地域自立促進特別事業基金残高	588	341	42	20	0	0	0	0
年度末地方債残高	12,540	14,374	15,387	17,084	17,153	16,877	16,092	15,158
実質公債費比率	19.0%	20.3%	21.8%	21.1%	19.6%	18.3%	19.1%	20.2%
将来負担比率	169.0%	209.1%	237.8%	243.4%	244.7%	245.0%	244.0%	242.8%

【今後(平成35年度までの)財政見通しにあたっての試算の前提】

- 現行のサービス水準を今後も維持するものとして試算
- みやびビジョン2011やまち・ひと・しごと創生総合戦略など、「宮津再生」に向けた重点戦略を計画的に展開していくとともに、し尿処理施設老朽化対応などの喫緊の課題等を現時点での年次計画に落とし込んで試算
- 行財政運営指針に基づく健全化の取組は、継続実施
- 平成31年10月から予定されている消費税率10%への引き上げを加味して試算

【主な見込方法は次のとおり】

■ 歳入

市税	人口や景気の動向、過去の実績等を税目毎に加味するとともに人口ビジョン等の成果も一定加味
個人市民税	均等割・所得割:まち・ひと・しごと創生総合戦略に基づく施策効果を加味(納税義務者の増等)
法人市民税	均等割・法人税割:まち・ひと・しごと創生総合戦略に基づく施策効果を加味(納税義務者の増等) ※H31.10から実施予定の税割の税率変更(12.1%→8.4%)を加味
固定資産税	土地:△0.8%/年、家屋:+0.6%/年(ただし評価替年度は△4.0%)、償却資産:+0.5%
軽自動車税	税率見直しの影響を加味
市たばこ税	売上本数は横並びとし、旧3級品の税率見直しの影響を加味
入湯税	+1.5%/年(京都縦貫道の開通やまち・ひと・しごと創生総合戦略に基づく施策効果を加味)
地方譲与税・交付金等	地方消費税交付金はH31.10から実施予定の地方消費税の税率変更(1.7%→2.2%)を加味 自動車取得税交付金は地方消費税の税率変更に伴いH31.10から廃止予定
地方交付税	
普通交付税	基準財政需要額(臨時財政対策債振替後) - 基準財政収入額
特別交付税	700百万円/年で試算
繰入金	例年の繰入を加味
過疎基金繰入金	交通対策費等に繰入れを行い、H32に基金残高全額を繰入れ
地方債	普通建設事業債は歳出に連動(過疎対策事業債の活用はH32までとする)
臨時財政対策債	312百万円/年
その他	国府支出金等は歳出に連動

■ 歳出

人件費	職員数は現行水準を維持しながら、一定の退職と新規採用を見込む
公債費	約定償還分 ※新発債利率は年利0.80%
繰出金	介護保険特会繰出:第7期介護保険事業計画を加味 後期高齢特会繰出:近年の医療費の伸び率の鈍化を加味 下水特会繰出:H29.3策定の下水道事業経営戦略等を加味 水道事業繰出:統合した簡易水道に係る公債費、水道法に基づかない施設への赤字補てん等を加味
普通建設事業	まち・ひと・しごと創生総合戦略に基づくもの、施設の更新・環境整備など喫緊の課題等を加味
主な建設事業	新ごみ処理施設整備(環境組合分担金(補助費等に計上)・H31~H32)約1,868百万円 ※総事業費約2,707百万円(H28~H32) し尿等下水投入施設整備(H33~H35)約1,000百万円 学校施設整備年次計画に基づく小中学校等施設整備費(H31~H33)約554百万円 市営タヶ丘団地の整備(H31~H33):約1,201百万円 ※総事業費1,636百万円(H29~H33) 内水・浸水対策(H31~)約100百万円/年 土地開発公社依頼土地の買戻しH34:204百万円
その他	現時点で変動が想定されるものは加味

夕張市 財政再建計画の抜粋

【附表1】

■主な歳入の確保

税 目		引き上げの内容
市民税	個人・均等割	3,000円 → 3,500円
	個人・所得割	6.0% → 6.5%
固定資産税		1.4% → 1.45%
軽自動車税		現行税率の1.5倍
入湯税		宿泊(150円)・日帰り(50円)
施設使用料		50%引き上げ
市営住宅使用料		滞納者に対する徴収強化
下水道使用料		1,470円/10m ³ → 2,440円/10m ³
各種交付手数料等		各種交付・閲覧等(150円～200円引き上げ) 各種検診料(100円～500円引き上げ)
ゴミ処理手数料(新設)		家庭系混合ごみ(2円/ℓ)・粗大ゴミ(20円/kg)等

■主な歳出の削減

区 分	見直しの内容
一般職給与等	・職員数 (H18)269 → (H22)103 (4年間で166人減) ・給与 基本給平均30%及び各種手当削減 ※年収平均(640 → 400万円) 管理職(820 → 440万円)
特別職給与	・給料(千円) 市長(862 → 259) 助役(699 → 249) 教育長(589 → 239) ・手当 期末手当(80%以上削減) 退職手当(当分の間未支給)
議員報酬	・報酬(千円) 議長(371 → 230) 副議長(321 → 200) 議員(301 → 180) ・期末手当支給率 4.45月 → 2.45月 ・定数 18 → 9人 (⑩一般選挙から)
その他委員報酬	各種委員会の委員報酬等を平均で60%削減
物件費	事務事業の見直しによる削減のほか内部管理経費の削減
維持補修費	公共施設の廃止・統合による削減
補助費等	各種団体補助及び会議負担金の廃止・縮減

夕張市財政再建計画において廃止する主な事務事業

○住民生活に関するもの

事務事業名	主な内容
<ul style="list-style-type: none"> ■市民法律相談 ■コミュニティ花壇管理 ■通院交通費助成 ■青少年健全育成対策 ■スポーツ教室開催 ■消費生活安定対策 ■防犯灯設置費及び電灯料補助 ■交通安全対策事業費補助 ■暴力追放推進 ■防犯団体連合会事業費補助 ■環境美化衛生協力会連合会補助 ■人権擁護委員会補助 ■遺児手当給付 ■保健活動推進協議会補助 ■青少年相談センター運営 ■青少年健全育成事業費補助 ■幼少年婦人防火委員会補助 	<ul style="list-style-type: none"> ・市民の法律相談のための経費 ・コミュニティ花壇の維持管理経費 ・通院交通費の復路助成 ・青少年の健全育成を図る体験活動、異年齢交流事業経費 ・各種スポーツ教室開催経費 ・消費者モニターの実施や消費者協会に対する市補助金 ・町内会等の防犯灯の設置、電灯料に対する市補助金 ・交通安全市民運動推進委員会等に対する市補助金 ・暴力追放運動推進協議会に対する市補助金 ・防犯団体連合会に対する市補助金 ・環境美化衛生協力会連合会に対する市補助金 ・委員会に対する市補助金 ・義務教育課程修了前の遺児を扶養している市民に対する給付金 ・協議会に対する市補助金 ・相談センターに対する運営経費 ・青少年の交流事業や地域育成会の活動費の一部に対する市補助金 ・防火クラブの活動費に対する市補助金

○高齢者、障がい者等の生活に関するもの

事務事業名	主な内容
<ul style="list-style-type: none"> ■敬老祝金贈呈 ■配食サービス ■精神障がい者通所交通費補助 ■身体障がい者スポーツ大会参加費補助 ■重度身体障がい者福祉タクシー料金給付 ■老人クラブ活動費補助 ■老人福祉大会事業費補助 	<ul style="list-style-type: none"> ・高齢者の長寿に対する祝金贈呈 ・高齢者の居宅に対する配食経費 ・精神障がい者の通所事業に対する交通費一部助成 ・障がい者の機能回復を図る道大会参加費用への市補助金 ・重度障がい者のタクシー利用料金の一部助成 ・老人クラブ連合会等の活動費に対する市補助金 ・高齢者の文化活動行事に対する市補助金

○子どもの生活に関するもの

事務事業名	主な内容
<ul style="list-style-type: none"> ■子育て支援センター設置 ■地域療育推進体制整備 ■家庭児童相談室運営 ■全市小中学校鑑賞教室 ■わくわくプロジェクト開催 ■平和教育推進事業費補助 ■複式教育研究会補助 ■児童生徒石炭の歴史村見学 ■連合PTA 行事費補助 ■小中学校 PTA 運営費補助 	<ul style="list-style-type: none"> ・育児相談、子育てサークル実施経費 ・障がい幼児の機能回復、生活訓練経費 ・在宅障がい児等の養育に対する指導及び助言経費 ・小中学生の芸術文化鑑賞経費 ・親子を対象にした造形講座開催経費 ・中学生の広島派遣に対する市補助金 ・複式学校間による集合学習等に対する市補助金 ・歴史村施設見学料に対する市補助金 ・連合PTA の事業に対する市補助金 ・各小中学校のPTA 経費の一部に対する市補助金

○産業等に関するもの

事務事業名	主な内容
<ul style="list-style-type: none"> ■農業基盤整備一般業務 ■一般農道整備事業費補助 ■農業担い手誘致対策 ■小規模ほ場整備事業費補助 ■農業振興事業費補助 ■農業女性活動研修事業費補助 ■農業青年海外研修参加費補助 ■先進地調査研修費補助 ■緑肥作物導入事業費補助 ■中小企業育成対策費補助 ■商工会議所運営費補助 	<ul style="list-style-type: none"> ・農道、土地改良などの整備経費 ・ほ場までの共用道路の維持管理経費 ・新規就農者の定着を支援する経費 ・農業者が取り組む小規模農地改良に対する市補助金 ・農業振興計画に基づくそ菜栽培に対する市補助金 ・女性農業従事者の研修に対する市補助金 ・農業青年の海外研修に対する市補助金 ・農業青年の道外研修に対する市補助金 ・メロン連作障害の予防増進対策への市補助金 ・中小企業の経営相談を実施するために必要な商工会議所に対する市補助金 ・商工会議所の運営に対する市補助金

○行事等に関するもの

事務事業名	主な内容
<ul style="list-style-type: none"> ■日中友好事業 ■東京夕張会事業 ■市民体育祭開催 ■企画展開催 ■殉公鉦社慰霊祭行事費補助 ■文化祭行事費補助 ■おや子劇場行事費補助 ■各種体育大会等事業費補助 ■メロン旗少年サッカー大会開催費補助 ■わんぱく相撲夕張場所開催費補助 ■マウンテンシティイベント費補助 	<ul style="list-style-type: none"> ・姉妹都市である中国撫順市との交流を行う経費 ・本市出身で東京近郊で生活されている方々との親睦を深める経費 ・市民体育祭開催経費 ・美術館事業に対する経費 ・戦没者、殉職者に対する慰霊祭に対する市補助金 ・文化祭行事に対する市補助金 ・「ゆうばり親子劇場」の事業に対する市補助金 ・各種大会開催経費、大会派遣に対する市補助金 ・GW 期間のサッカー大会開催経費に対する市補助金 ・小学生男子の相撲大会開催経費に対する市補助金 ・ゆうばり国際ファンタスティック映画祭等イベント開催経費に対する市補助金

公共施設等の休止・廃止等状況一覧（観光施設を除く）

施設区分	施設名	備考
連絡所	若菜、清水沢、沼の沢、紅葉山、南部の5連絡所	
集会施設	はまなす会館、紅葉山武道館、市民会館、青年婦人会館	
衛生施設	平和浴場	
	公衆便所	滝の上、鹿の谷、南部、紅葉山、楓公衆便所
公園等施設	公園	本町緑地公園、清湖公園、青葉町緑地公園、千年公園、栄町公園、鹿島公園、めろん城公園、花とシネマのドリームランド、花と緑の都市公園、南清水沢中央公園、南部湧水公園、青葉公園、登川公園
	花壇	コミュニティ花壇（鹿の谷、清水沢1、2丁目、清水沢宮前町、紅葉山）
体育施設	水泳プール、南部テニスコート、南部市民運動広場、市民健康広場（子どもの広場、ジョギングロード、センターハウス、ドンベース球場、テニスコート、ローラースケート場）	
教育施設	小学校	夕張、若菜中央、清水沢、幌南、緑、のぞみ、滝の上の各小学校
	中学校	千代田、清水沢、幌南、緑陽の各中学校
社会教育施設	図書館、美術館	幌南小学校は、H19年度をもって閉校し、清水沢小学校へ統合する。他の小学校の統廃合については、H19年中に検討する。 幌南中学校は、H19年度をもって閉校し、清水沢中学校へ統合する。最終的に1校とする。
福祉施設	養護老人ホーム	図書館は、保健福祉センターに図書コーナーを設置する。美術館は、他の公共施設等で美術品を展示する。 H21年度から廃止。
その他	ゆうばり駅待合所	H19年4月以降NPOにより管理運営の予定。
	夕張・撫順市友好記念館	当面休館するが、市庁舎等他の公共施設においてパターナスが確保され次第、兵馬備等を展示する。


夕張市10年間の変化

項目	破たん前	現在
住民基本台帳人口	1万3,268人 (2006年3月)	9,025人 (2016年3月)
高齢化率	40% (2005年度)	49% (2015年度)
借金残高	353億円 (2006年度)	259億円 (2015年度)
市職員数	263人 (2006年3月)	97人 (2016年3月)
市議会定数	18人 (2006年度)	9人 (2015年度)
市長給与月額	86万2,000円 (2006年度)	25万9,000円 (2015年度)
議員報酬月額	30万1,000円 (2006年度)	18万円 (2015年度)
小学校数	7校 (2006年度)	1校 (2015年度)
中学校数	4校 (2006年度)	1校 (2015年度)
小学校児童数	414人 (2006年度)	220人 (2015年度)
中学校生徒数	242人 (2006年度)	119人 (2015年度)
商店数	234店 (2004年)	114店 (2012年)
観光入込客数	146万9,000人 (2005年)	59万7,000人 (2014年)

3 構造的要因の分析 (他団体との比較より)



宮津市の財政状況(構造)について ～類似団体(三重県尾鷲市)との比較より～



1 基本情報

	宮津市	尾鷲市
総人口 (H27国調)	18,427人	18,009人
65歳以上人口 (H28末)	7,484人	7,725人
面積	172.74km ²	192.71km ²
地形等	海に面し約80%が山林	海に面し約90%が山林
基幹産業	観光	林業・漁業
名所	天橋立	熊野古道

2 財政状況(H29普通会計決算)

(1) 財政指標等

(千円、%)

	宮津市	尾鷲市	差額
経常収支比率 (臨財債含む)	103.8	96.9	6.9
実質公債費比率	20.3	11.2	9.1
将来負担比率	209.1	58.0	151.1
地方債現在高	14,420,630	10,707,857	3,712,773
積立金現在高	1,007,958	2,195,170	△ 1,187,212
財調	108,398	1,143,236	△ 1,034,838
減債	230,317	480,668	△ 250,351
その他	669,243	571,266	97,977

(2) 歳出の特徴点

(千円)

	宮津市	尾鷲市	差額	備考	
総額	14,193,587	9,924,299	4,269,288		
主な内訳	人件費	2,075,564	1,436,806	638,758	
	公債費	1,537,936	1,119,753	418,183	
	繰出金	1,627,910	1,034,474	593,436	
	投資的経費	3,687,557	781,213	2,906,344	生活関連基盤整備 災害復旧 などの特殊要因

3 要因分析

(1) 人件費

		宮津市	尾鷲市
ラスパイルス指数		97.5%	97.0%
組織体制		12部22課42係	18課36係
職員数		235人	187人
内訳	普通会計	203人	170人
	公営企業等会計	32人	17人
時間外勤務手当(普通会計)		88,826千円	38,063千円
時間外勤務手当(全会計)		132,391千円	39,104千円

※ ラスパイルス指数…国家公務員の一般行政職の給与水準を100とした場合の地方公共団体における給与水準

(2) 公債費

		宮津市	尾鷲市
地方債現在高		14,374百万円	10,708百万円
うち土木債		2,318百万円	539百万円
主な 公共 施設 数	保育所(市立)	3	0
	観光宿泊施設	2	1
	都市公園	14	6
	その他公園	10	1
	市営住宅	474	283
	文化会館	2	1

(3) 繰出金

【下水道事業の概要】

※尾鷲市は、下水道事業は極めて小規模で実施

事業着手	昭和61年
供用開始	平成5年
計画面積	502.7ha
整備済面積(H29末)	444.8ha(H31概成予定)
施設整備費(H29末累計)	21,007百万円
地方債現在高(H29末)	9,653百万円

◆使用料等の推移(H22～)

(千円、%)

年度	H22	H23	H24	H25	H26	H27	H28	H29	
接続率	75.4	76.5	75.5	75.7	80.7	82.7	83.5	84.6	
使用料収入	275,454	272,836	272,517	277,931	280,457	282,890	281,764	278,545	
公債費	692,500	707,194	722,362	730,139	764,786	801,078	824,738	846,714	
一般会計 繰入金	基準内	234,909	253,427	265,849	254,978	294,907	322,931	470,653	518,132
	基準外	302,516	177,090	254,004	105,638	102,113	128,327	28,314	33,227
	計	537,425	430,517	519,853	360,616	397,020	451,258	498,967	551,359

※H28～ 国による繰出基準の運用見直し

4 まとめ

◆現在の極めて厳しい財政状況を打開するため、

○歳入歳出改革

- ・市役所内部の改革(定員管理・給与等の見直し など)
- ・事務事業の改革(事務事業の再編・整理 など)
- ・収入の改革(税外収入の見直し など)

○準公営企業の経営改革

- ・下水道事業の公営企業化

○公共施設マネジメントの推進

- ・公共施設の最適配置

について、前例や慣習にとらわれず、聖域を設けることなく実施し、宮津市行財政運営指針に掲げる【指針② 行財政運営の健全化】の具現化を図る。

◆そうした中で、類似団体との比較により明らかとなった本市の構造的な部分の改善については、以下により全庁あげて最優先かつ強力に取り組む。

1 人件費抑制対策

(1) 定員管理の見直し(職員数の削減)

事務事業の厳選(業務量の縮減)、組織の見直し、広域化・包括的民間委託の推進 など

(2) 時間外勤務手当の抑制

事務事業の厳選(業務量の縮減)【再掲】、事務の徹底した簡素効率化、職員のスキルアップ対策、市役所外部への派遣見直し など

(3) その他

給与の見直し、職員互助会補助金の見直し、旅費(日当、宿泊料)の見直し、嘱託職員の任用見直し、各種協議会等の委員数見直し など

2 公債費抑制対策

(1) 投資的事業の徹底した見直し(新規発行額の抑制)

喫緊の課題である生活関連基盤の整備以外については、大幅に縮小または休止(特に平成31年度については、災害復旧事業を最優先に実施)

(2) 公共施設マネジメントの強力推進

サービスレベルを可能な限り維持しながら、移転、統合、休廃止等により公共施設の総量、維持管理経費及び将来の投資額を削減(あわせて、不要財産については早期処分)

(3) 利子軽減対策

低金利の市債(政府系資金)の最大限活用、基金繰替の無利子運用 など

3 繰出金抑制対策

(1) 下水道事業の完全独立採算への移行(基準外繰出の廃止)

(2) し尿処理についての適正な受益者負担のあり方検討

3手法(下水道、浄化槽、汲み取り)のバランスを考慮した受益者負担のあり方を検討

類似団体及び近隣市町との比較(H29普通会計決算)

近隣市町

(千円)

基本情報	H27国調人口	17,694人	砂川市 (北海道)	18,009人	尾道市 (三重県)	17,322人	熊野市 (三重県)	17,989人	津久江市 (大分県)	18,779人	串間市 (宮崎県)
	面積	78.68km ²		192.71km ²	375.35km ²	317.21km ²	79.48km ²	295.18km ²			
	合併	2,070,265		2,227,237	1,619,079	1,805,847	2,188,800	1,691,075			
主な一般財源	譲与税・交付金	508,818		420,495	443,657	462,786	444,790	494,096			
	交付税	4,782,172		3,572,584	5,615,915	4,620,931	3,564,894	4,988,671			
	普通	4,051,846		3,088,924	4,730,417	3,870,982	2,709,616	4,329,018			
	特別	730,324		513,560	886,498	749,949	855,278	569,653			
	臨時財政対策債	311,000		303,000	0	280,700	306,131	286,604			
歳入	小計	7,672,255		6,523,316	7,678,651	7,170,264	6,504,415	7,370,446			
上記以外	使用料・手数料	447,894		124,277	157,094	244,251	116,969	170,990			
	国庫支出金	1,280,160		944,417	1,493,875	1,723,832	1,676,423	1,625,353			
	都道府県支出金	531,001		575,366	672,679	1,234,699	951,137	1,291,520			
	寄附金	138,846		121,769	149,496	284,936	74,682	102,454			
	繰入金	490,129		837,439	681,617	475,799	930,726	289,517			
	市債(臨時債除く)	1,212,100		489,200	863,200	1,016,700	667,800	621,300			
	その他	1,469,499		574,012	1,132,997	935,531	615,322	769,686			
	歳入合計	13,241,884		10,169,816	12,829,609	13,066,012	11,537,274	12,441,266			

費用	人件費	1,600,203		1,436,806	2,481,581	2,103,055	2,049,196	2,132,928			
	うち時間外	22,292		38,063	58,389	58,344	82,590	50,335			
	扶助費	1,626,363		1,760,003	1,609,002	1,970,679	2,027,244	2,821,153			
	公債費	1,196,439		1,119,753	1,416,478	1,680,926	1,189,613	969,074			
業務的経費	4,423,025		4,316,582	5,507,061	5,754,660	5,266,053	5,923,155				
物件費	1,399,387		1,604,286	1,850,721	1,420,534	1,576,596	1,495,234				
補助費等	2,247,952		1,446,843	1,138,553	362,005	927,829	1,236,966				
繰出金	104,464		104,474	1,103,928	1,436,513	329,687	1,360,179				
投資的経費	1,904,510		781,213	1,835,727	2,321,334	1,523,192	1,587,191				
その他	1,816,492		740,921	707,469	990,865	327,666	511,412				
総務費	1,290,881		1,815,558	1,757,090	2,315,360	1,463,824	1,802,827				
民生費	3,371,823		3,477,210	3,352,446	4,381,075	3,904,718	4,537,183				
衛生費	2,123,310		1,473,942	1,145,076	769,727	1,253,720	1,012,543				
農林水産業費	151,280		412,721	826,529	792,733	201,179	980,055				
商工業費	259,457		120,498	635,621	101,607	182,762	300,984				
土木費	2,534,758		304,838	839,281	1,415,674	798,276	822,465				
教育費	1,294,289		610,950	743,680	682,140	699,669	794,802				
公債費	1,193,439		1,119,753	1,416,478	1,680,926	1,189,613	969,074				
その他	628,533		588,829	1,227,278	646,669	1,324,272	894,604				
歳出合計	12,837,770		9,924,299	12,143,479	12,785,911	11,018,033	12,114,437				

標準財政規模	6,751,334		5,847,239	7,082,501	6,360,461	5,564,080	6,723,765				
経常収支比率	82.7		96.9	90.7	88.0	98.9	93.6				
実質公債比率	58		11.2	4.0	7.6	11.7	4.6				
将来負担比率	149		68.0	0.0	19.7	50.7	42.6				
地方債現在高	12,440,051		10,707,857	13,385,392	12,768,030	11,859,312	9,598,012				
健全金現在高	2,868,704		2,195,170	6,510,422	6,849,350	3,325,689	3,714,786				
ラスパイレス指数	99.5		97.0	100.0	96.4	100.3	100.1				

香浜市	18,426人	172.74km ²	2,566,008	484,462	3,721,458	2,935,714	785,744	311,126	7,085,054	308,948	1,471,110	924,368	106,054	896,693	2,931,300	599,417	14,322,544
福知山市	78,995人	552.54km ²	11,676,754	2,234,648	10,732,363	9,371,592	1,361,371	1,425,728	26,070,093	1,222,445	5,054,716	2,769,714	1,111,715	1,342,788	2,437,700	2,278,927	41,288,098
舞鶴市	83,990人	342.13km ²	12,124,023	2,084,630	5,638,742	4,493,050	1,145,669	1,541,000	21,388,395	612,857	5,429,524	2,786,561	1,120,281	2,043,835	2,051,949	35,450,791	
綾部市	33,821人	347.10km ²	4,638,048	896,665	4,531,306	3,942,628	588,678	535,200	10,601,219	446,831	2,016,770	1,691,742	44,789	666,347	379,875	17,128,443	
京丹後市	55,054人	501.43km ²	5,131,182	1,486,017	14,377,100	12,848,812	1,528,288	874,400	21,868,699	735,661	3,661,055	2,451,741	1,669,786	2,503,300	1,664,895	34,827,168	
与野野町	21,834人	108.38km ²	1,860,527	515,582	5,349,891	4,803,964	545,927	320,475	8,066,475	405,446	959,663	1,056,309	262,840	1,365,200	356,866	12,520,198	

香浜市	83	99	83	97	83	97	82
福知山市	377	514	377	307	377	205	205
舞鶴市	96	92	96	95	96	70	70
綾部市	41	41	41	83	41	73	73
京丹後市	220	232	220	275	220	225	225
与野野町	52	71	52	90	52	91	91
香浜市	26	33	26	33	26	85	85
福知山市	56	77	56	79	56	88	88
舞鶴市	52	78	52	80	52	77	77
綾部市	12	14	12	14	12	3	3
京丹後市	16	63	16	77	16	53	53
与野野町	4	40	4	58	4	69	69
香浜市	43	60	43	58	43	55	55
福知山市	42	34	42	83	42	73	73
舞鶴市	75	41	75	31	75	42	42
綾部市	24	24	24	612	24	570	570
京丹後市	508	418	508	283	508	342	342
与野野町	228	283	228	366	228	227	227

香浜市	301	228	301	228	301	228
福知山市	97.7	10.6	97.7	10.6	97.7	10.6
舞鶴市	11.2	113.0	11.2	113.8	11.2	113.8
綾部市	74.7	113.8	74.7	113.8	74.7	113.8
京丹後市	51,103,734	647	51,103,734	411	51,103,734	660
与野野町	10,945,266	139	10,945,266	188	10,945,266	227
香浜市	100.5	97.8	100.5	97.8	100.5	97.8

※「1人当り」…時間外は職員1人当り。それ以外は人口1人当り

5

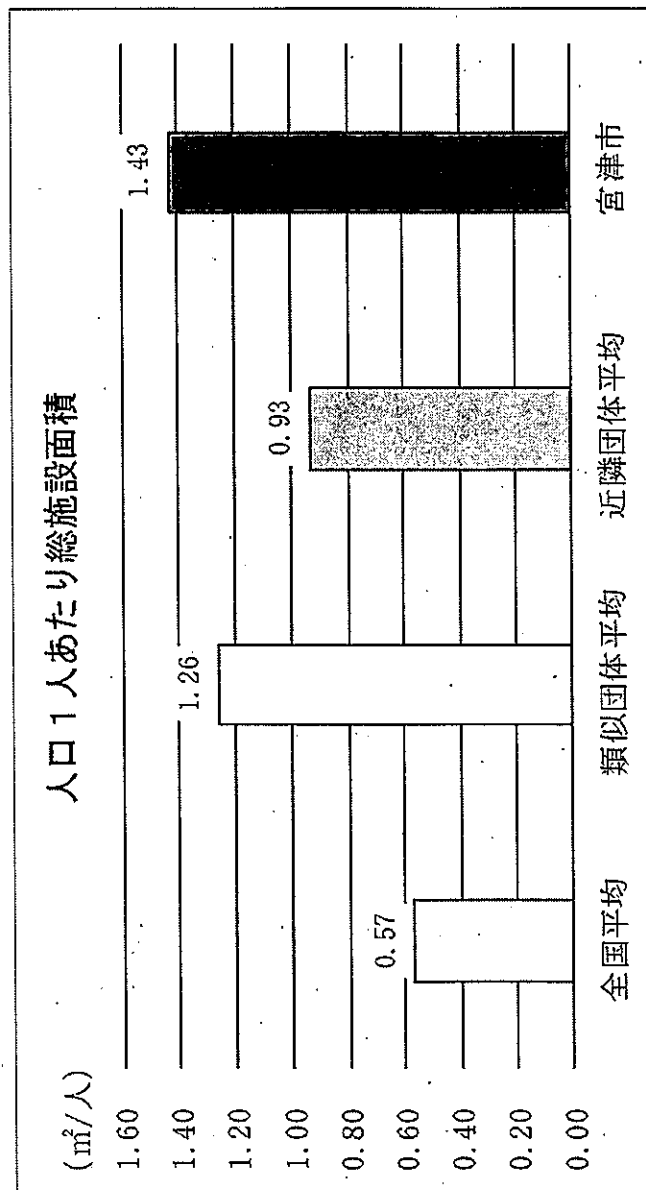
全国・類似団体との公共施設データに関する比較調査

調査概要

- 本調査は財政計画で比較している類似団体および近隣市町を比較対象とした。対象となる類似団体・近隣市町は以下の通り
 - 類似団体
 - ・ ①砂川市(北海道)、②尾鷲市(三重県)、③熊野市(三重県)、④安芸市(高知県)、⑤津久見市(大分県)、⑥串間市(宮崎県)
 - 近隣市町
 - ・ ①福知山市、②舞鶴市、③綾部市、④京丹後市、⑤与謝野町
- データは、「平成27年度国勢調査(総務省統計局)」「全国公共施設状況調査(平成28年度・30年度)」より作成
※宮津市は全国公共施設状況調査の平成30年度データを使用。宮津市以外は平成28年度データを使用
- 項目は下記の通り
 - 本庁舎等施設: 本庁舎・児童館・隣保館・公会堂・市民会館・公民館・図書館・体育館・市町村立施設集会所合計したもの(人口1人当たり延面積)、本庁舎(人口1人当たり面積)、児童館(人口1人当たり面積)、隣保館(人口1人当たり面積)、公会堂・市民会館(人口1人当たり面積)、公民館(人口1人当たり面積)、図書館(人口1人当たり面積)、体育館(人口1人当たり面積)、市町村立施設集会所合計(人口1人当たり延面積)
 - 公営住宅等: 公営住宅等(人口1人当たり戸数)
 - 保育所: 保育所市町村立施設(人口1人当たり面積)
 - 幼稚園: 市町村立幼稚園(人口1人当たり面積)
 - 公園: 市町村立都市公園等(人口1人当たり面積)、市町村立その他(人口1人当たり面積)

本庁舎等施設の総施設面積は全国平均・類似団体平均・近隣団体平均を上回っています

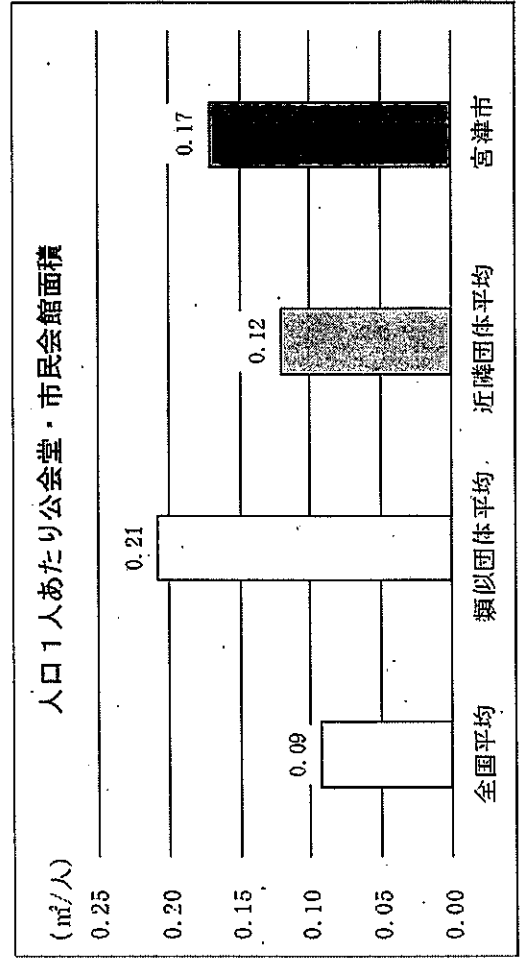
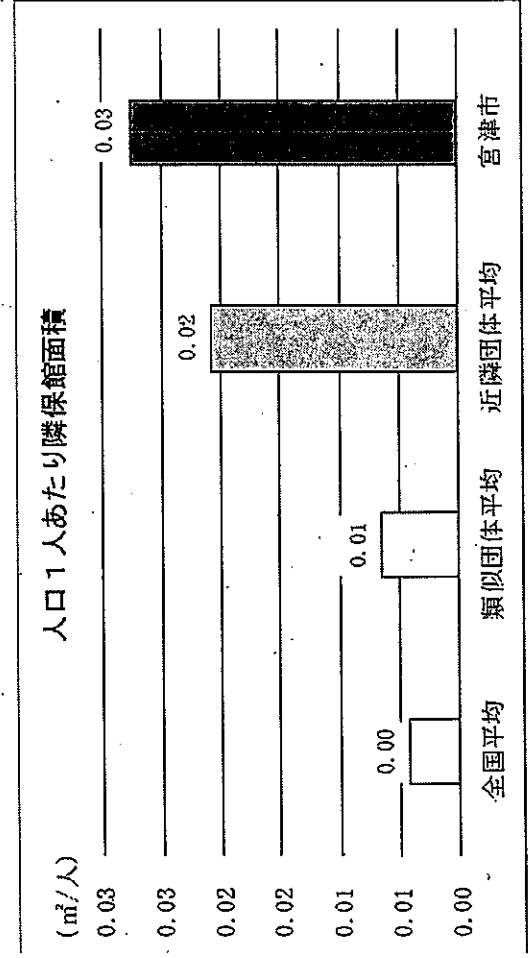
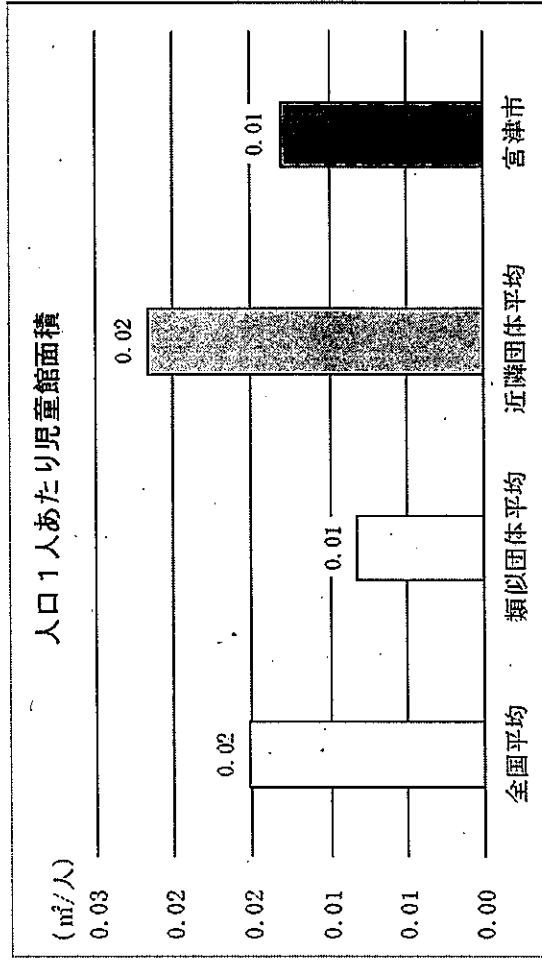
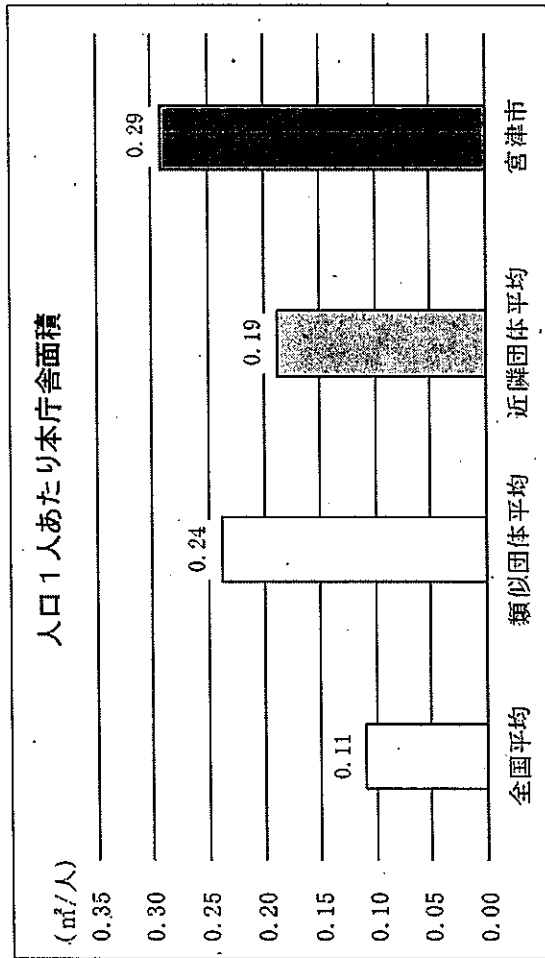
①本庁舎等施設(1/3)



※上記総施設面積は、本庁舎、児童館、隣保館、公会堂、市民会館、公民館、図書館、体育館、集会施設の合計値

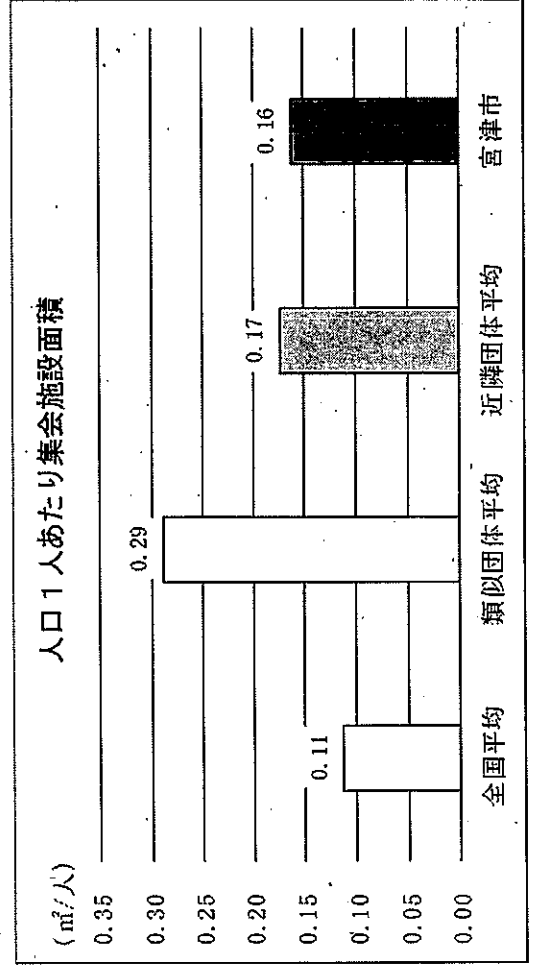
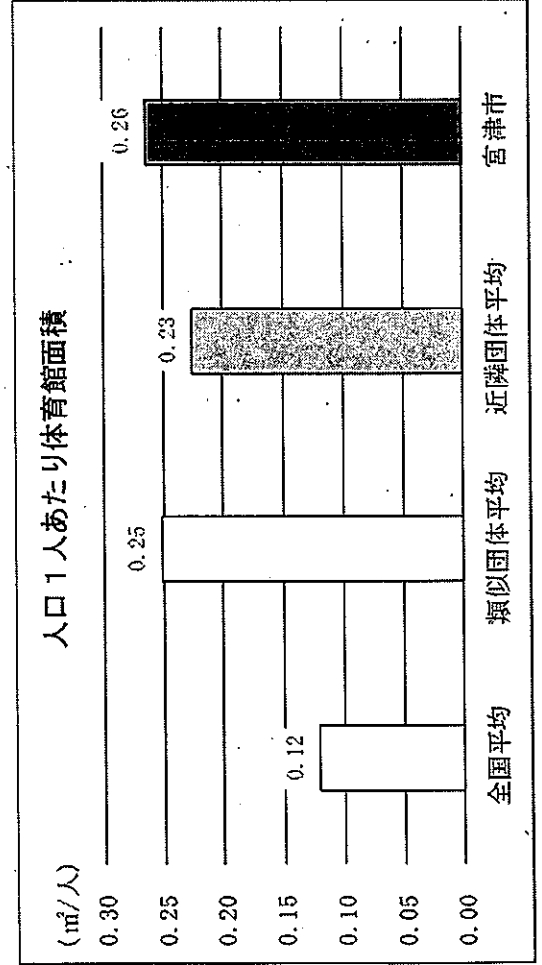
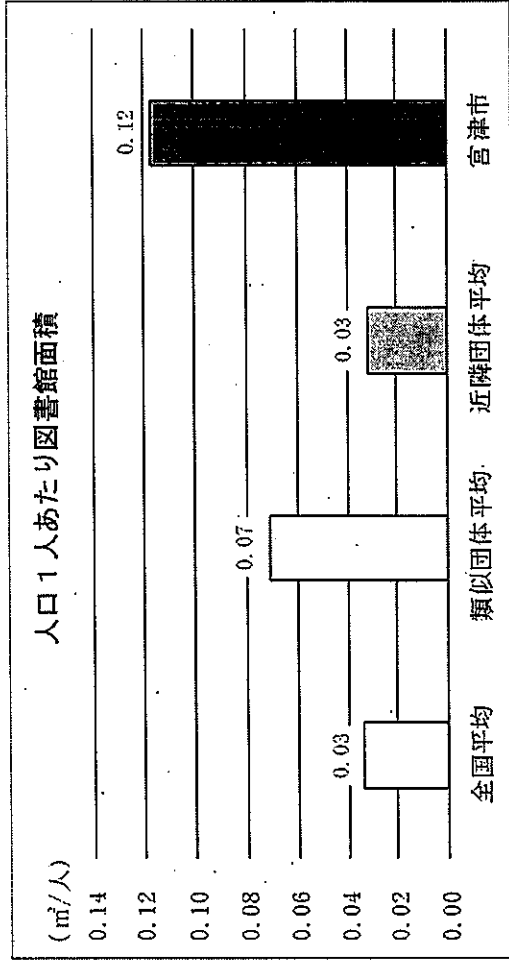
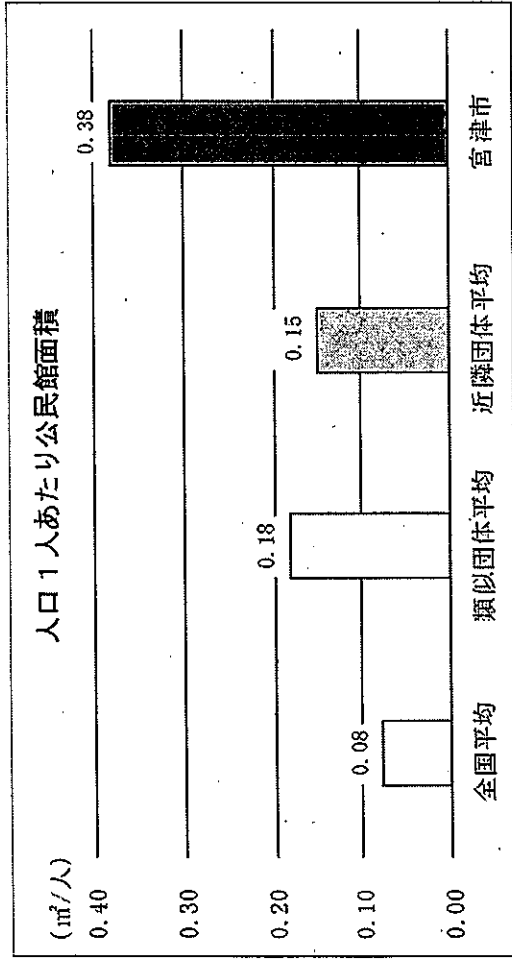
本庁舎、隣保館の1人あたり面積は全国平均・類似団体平均・近隣団体平均を上回っています

①本庁舎等施設(2/3)



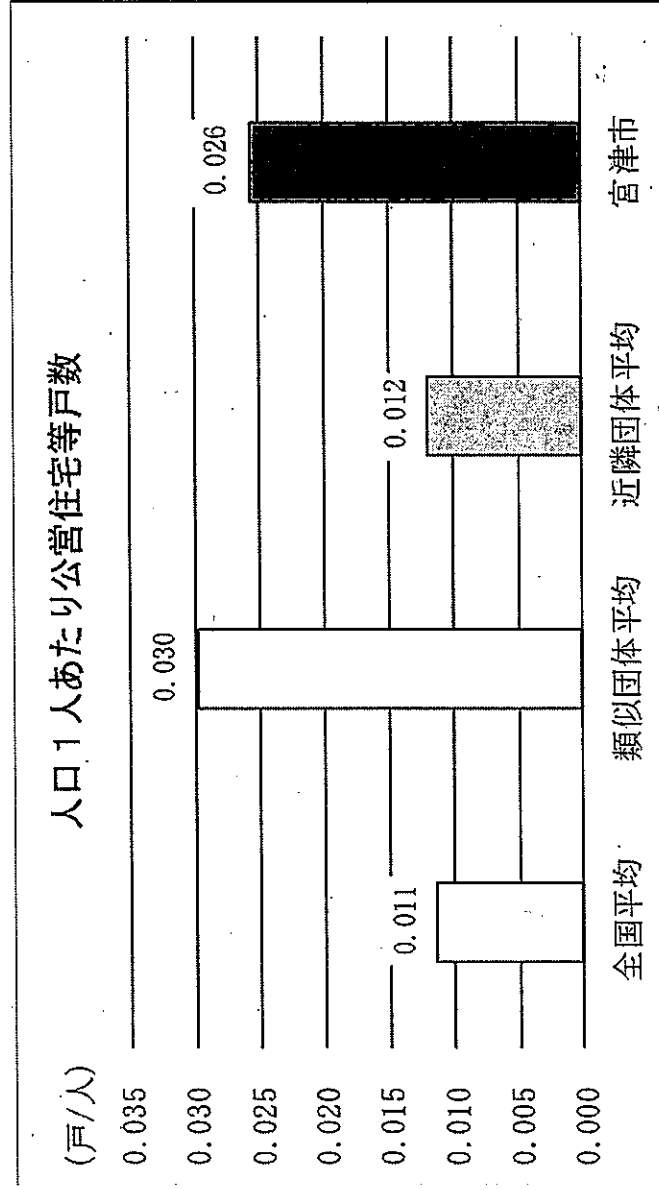
公民館、図書館、体育館、体育館の1人あたり面積は全国平均・類似団体平均・近隣団体平均・近隣団体平均・10均を上回っていますが、集会施設面積は下回っています

①本庁舎等施設(3/3)



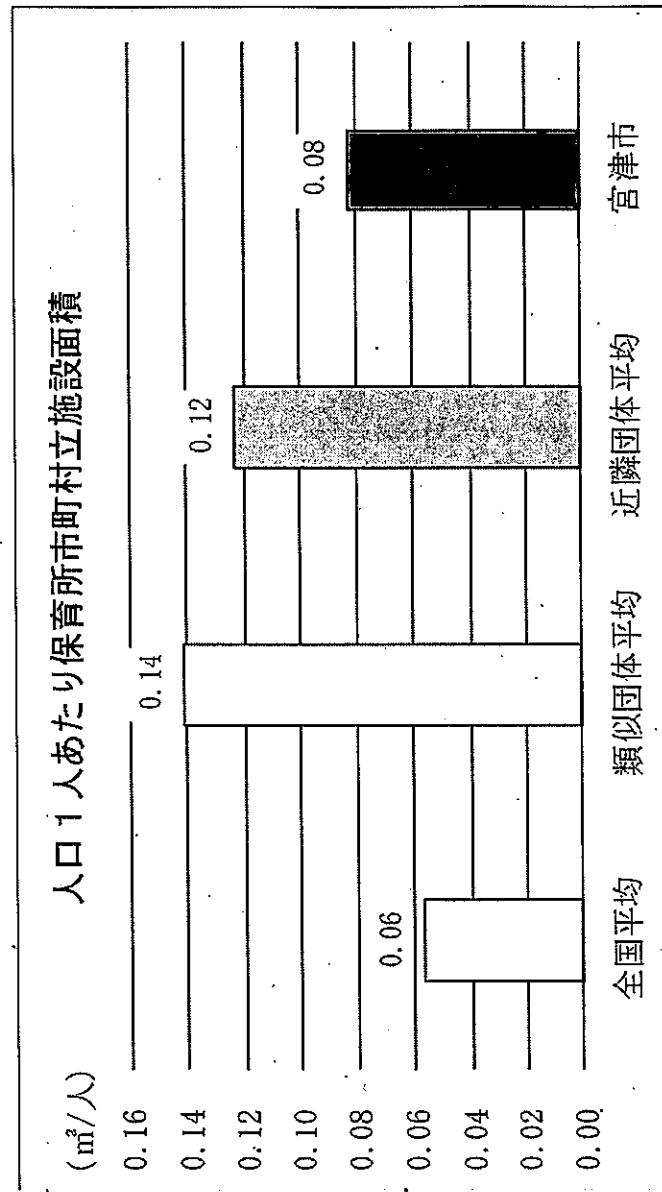
人口1人あたり公営住宅等戸数は類似団体平均をやや下回るものの、近隣団体平均と比べて約2倍となっています

②公営住宅等



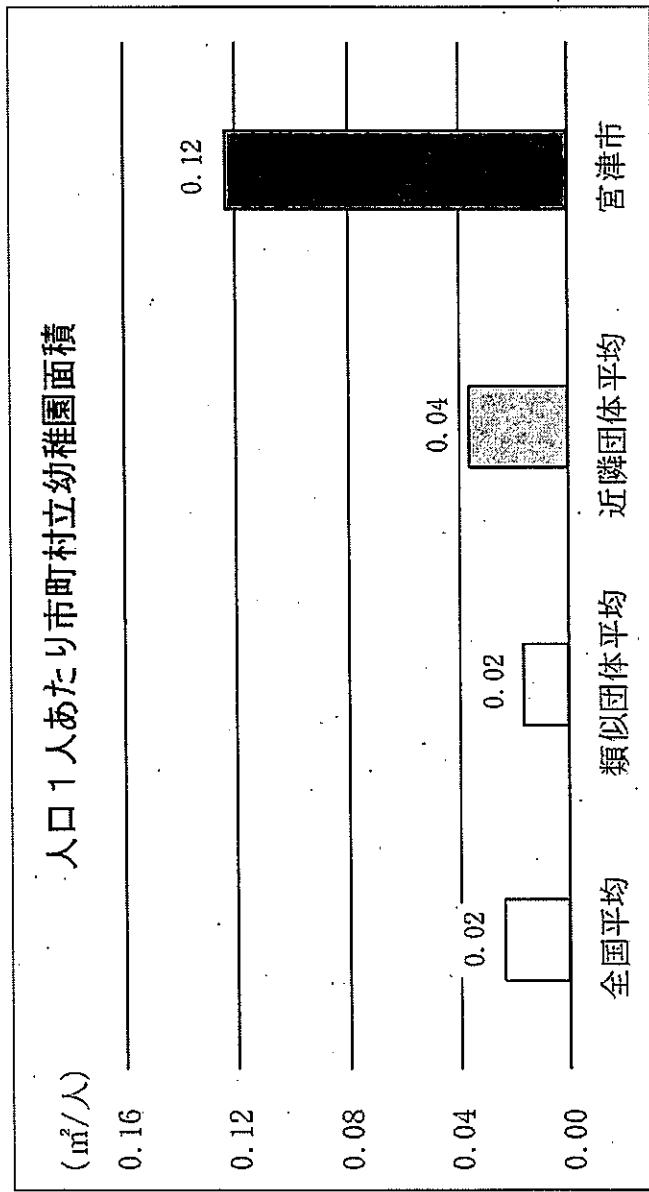
人口1人あたり保育所市町村立施設面積は類似団体平均・近隣団体平均を下回って/2
います

③保育所



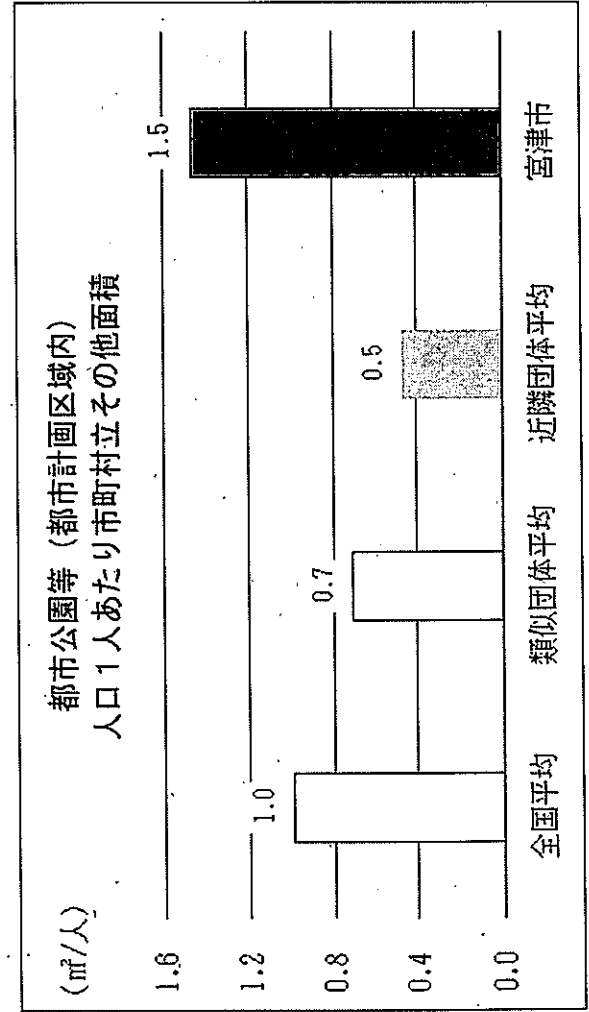
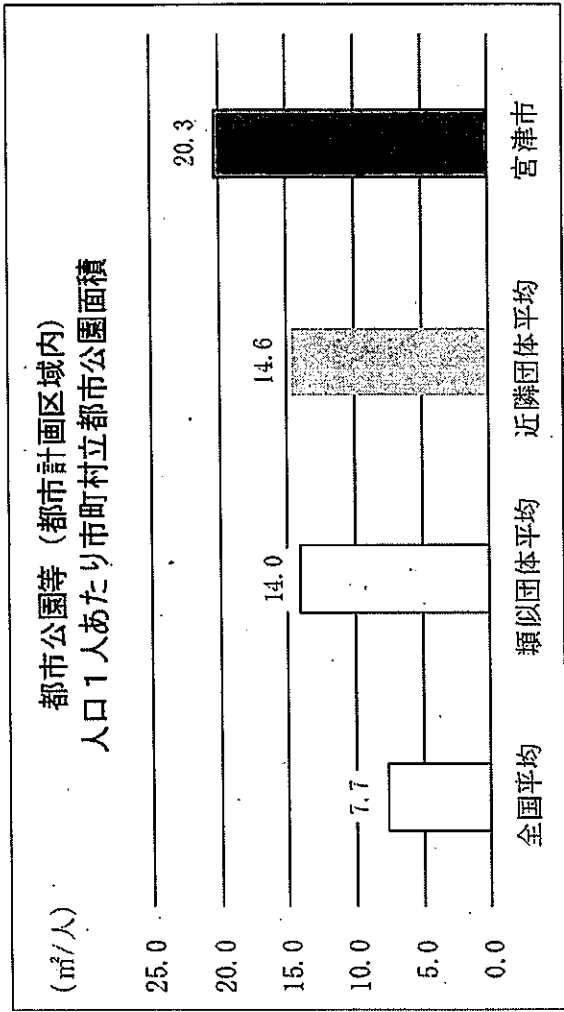
人口1人あたり市町村立幼稚園面積は、全国平均・類似団体の約6倍、近隣団体平均の約3倍となっています

④幼稚園




人口1人あたりの市町村立都市公園の面積は、全国平均・類似団体平均・近隣団体平均・近隣団体1/4平均と比較して大きく上回っています

⑤公園



4 財政健全化に向けた 取組み



財政健全化に向けた取組み
【H31～H35収支不足見込額累計40億94百万円の解消に向けて】

平成31年2月25日

1. 市役所内部の改革

(1) 職員定数・給与等の見直し	▲853.5百万円
(2) 内部事務の見直し	▲364.5百万円
(3) 施設管理の見直し	▲344.1百万円

2. 事務事業の改革

(1) 補助金・負担金の見直し	▲140.8百万円
(2) 事業の見直し	▲203.3百万円
(3) 公債費の見直し	▲67.1百万円

3. 収入の改革

(1) 市税収入等の確保	▲429.0百万円
(2) 受益者負担の見直し(使用料等)	▲93.4百万円
(3) その他の収入確保策	▲149.8百万円

4. 準公営企業の経営改革

(1) 下水道事業の改革	▲211.1百万円
--------------	-----------

5. その他

(1) 制度改正に伴うもの等	▲1,245.6百万円
----------------	-------------

一般財源削減効果(5年間累計)

▲4,102.2百万円

1. 市役所内部の改革

(1) 職員定数・給与等の見直し

▲853.5百万円

<p>○組織等の見直し（事務の簡素効率化、仕事の総量削減とともに）</p> <ul style="list-style-type: none"> ・職員定数等の見直し（H30職員定数238人→H35職員定数210人） ・時間外勤務手当の削減 ▲30,000千円×5年 事務事業の見直しによる業務量の削減 共通の事務・予算の集約化や複数業務の包括的委託等による事務執行の効率化 事務決裁規定の見直し等による定例事務手続きの簡素合理化 その他（金曜日の市役所窓口延長の廃止 など） 	<p>▲612.9百万円 ▲150.0百万円</p>
<p>○職員給与の削減</p> <ul style="list-style-type: none"> ・特別職の給与カット20%、管理職の管理職手当50%カット 	<p>▲82.5百万円</p>
<p>○その他</p> <ul style="list-style-type: none"> ・職員互助会補助金の見直し（拠出率：給与の0.5%→0.3%へ引下げ） 	<p>▲8.1百万円</p>

(2) 内部事務の見直し

▲364.5百万円

- 各種協議会等の委員数の見直し ▲1.2百万円
 - ・各種協議会等の委員数を標準10人(最大14人)とし、次期改選期から委員を見直し
- 旅費の見直し ▲5.0百万円
 - ・日当2,200円(特別職2,600円)を1,100円に、宿泊料11,800円(特別職13,100円)を10,900円に見直し
- 謝金の見直し ▲0.5百万円
 - ・統一単価(大学教授7,000円/時間、1日最大21,000円など)の導入
- 交際費の見直し ▲0.4百万円
 - ・交際費を10%程度縮減
- 保険の見直し ▲3.0百万円
 - ・市有物件に係る保険加入の精査
 - ・市民活動に係る賠償・補償保険の全国市長会市民総合賠償保険への集約
- 支払い事務・予算等の集約化 ▲16.4百万円
 - ・各事業に分散している事務予算を総務費(一般管理費)に集約
 - ・各課個別に行っている支払・支出振替事務を軽減するとともに振替用予算枠を削減
 - ・各課で保管している事務用品を一元管理することで購入総量を削減
- 職員派遣の見直し ▲9.2百万円
 - ・研修のための京都府等への職員派遣を休止
- その他内部事務の簡素効率化等 ▲328.9百万円

広報活動事業	・経費削減(広報みやづお知らせ版発行回数の減(月2回→1回)など)	▲3.2百万円
消防団運営事業	・団員定数を実人数に置き直し(510人→430人) ・団員報酬等の見直し(機械管理手当・乗務員手当の廃止、分団運営報償費の見直し、出勤手当の見直し(非常出勤2,000円→2,500円、訓練出勤1,800円→1,000円)など)	▲41.9百万円
公共交通利用促進事業	・経費削減(公共交通利用促進印刷物の厳選(総合時刻表の廃止等))	▲3.5百万円
福祉事務事業	・経費削減(福祉バス燃料費の削減(利用団体実費負担)など)	▲1.2百万円
地籍調査事業	・経費削減(事業実施のスローダウン 新規調査H28~H40→H46)	▲14.5百万円
図書館管理運営事業	・経費削減(図書購入額の見直しなど)	▲34.8百万円
土地開発公社保有土地の整理	・市依頼土地の債務保証の延長	▲204.0百万円
その他	・各事務事業の経費削減(旅費の見直し、啓発用品の購入の廃止、物品購入の隔年化など)	▲25.8百万円

(3) 施設管理の見直し

▲344.1百万円

○高圧受電施設の電気料金の見直し

▲81.9百万円

・特定割引の適用

○指定管理制度導入施設の見直し(指定管理委託料の削減)

▲82.5百万円

市民実践活動施設指定管理料	【宮津会館、宮津運動公園、宮津市民体育館、みやづ歴史の館、宮津市中央公民館】管理経費削減、宮津会館はH33以降の閉鎖を検討	▲57.0百万円
宮津市B&G海洋センター指定管理料	【宮津市B&G海洋センター】管理費削減	▲1.5百万円
観光施設指定管理料	【宮津市天橋立ユース・ホテル】廃止	—
世屋高原家族旅行村指定管理料	【世屋高原家族旅行村】管理費削減、H33以降の閉鎖検討	▲22.0百万円
水産業施設指定管理料	【宮津市海洋つり場】管理費削減	▲2.0百万円

○その他施設管理の見直し

▲179.6百万円

財産管理事業	・管理費削減(福祉・教育総合プラザ)	▲61.3百万円
海水浴場管理運営事業	・管理費削減(運営日数の減等による委託料の減)	▲4.1百万円
市営駐車場管理運営事業	・管理費削減(天橋立駐車場:運営日数の減等による委託料の減、H33以降機械化による無人運営を検討)	▲7.6百万円
清掃事務事業	・管理費削減(公衆トイレ設置数の減)	▲1.7百万円
児童遊園管理事業	・管理費削減(児童遊園の廃止、遊具更新等の厳選)	▲2.9百万円
農業事務事業	・管理費削減(安寿荘)	▲0.7百万円
商工事務事業	・管理費削減(ふるさと産品開発事業)	▲1.7百万円
林業事務事業	・管理費削減(由良もみじ公園トイレ閉鎖等)	▲2.7百万円
保育所運営事業 幼稚園管理・教育振興事業	・管理費削減(公立保育所・幼稚園の認定こども園への移行等検討)	▲60.0百万円
その他	・市営住宅等施設修繕料の削減、庁舎管理経費の削減など	▲37.1百万円

2. 事務事業の改革

(1) 補助金・負担金の見直し

▲140.8百万円

○負担金の見直し

▲8.9百万円

市民相談事業	・宮津・与謝暴力追放推進協議会負担金の見直し	▲0.2百万円
観光事務事業	・各種協議会等への参画見直し	▲8.3百万円
清掃事務事業	・全国都市清掃会議からの脱会	▲0.4百万円

○団体運営補助の見直し(10%削減を目安に)

▲2.5百万円

宮津市地域女性の会補助金/人権団体事業費補助金/宮津交通安全協会事業費補助金/老人クラブ等助成事業/母子寡婦福祉会運営補助金/身体障害者団体連合会補助金/豊かな心とことばを育てる和謝地方親の会補助金/宮津市学校保健会補助金/企業人権教育推進協議会補助金/PTA協議会事業補助金/体育協会運営費補助金/スポーツ少年団補助金/マーチングバンド補助金

○補助金の見直し

▲129.5百万円

自治会活動支援事業	・単位自治会報奨金の見直し	▲5.2百万円
みやづ環の地域づくり推進事業	・みやづ環ネットワーク運営補助金の減、自主運営への移行検討	▲1.6百万円
新エネルギー普及促進事業	・住宅用太陽光発電システム等設置費補助金の見直し(市単独の廃止)	▲4.1百万円
北前船港町まちづくり事業	・北前船まちづくり委員会への補助金の見直し	▲4.8百万円
魅力あるまち“みやづ”にUターン推進事業	・補助金の見直し(空家改修補助金・商いのまちづくり補助金)	▲9.5百万円
宮津燈籠流し花火大会補助事業	・補助金の見直し	▲4.0百万円
城下町宮津七万石「和火」補助事業	・補助金の見直し	▲4.7百万円
丹後きものまつりin天橋立補助事業	・補助金の見直し	▲0.4百万円
郷土芸能保存伝承補助事業	・補助金の見直し	▲0.5百万円
宮津天橋立周遊観光推進事業	・補助金の見直し(夜の賑わいの創出・府中地区渋滞対策支援)	▲11.6百万円
魅力ある観光地づくり支援事業	・補助金の見直し(観光地域づくり推進事業・観光情報発信補助事業補助金)	▲3.8百万円
浜町にぎわいづくり推進事業	・補助金の見直し(まちづくり会議)	▲14.4百万円
リサイクル等活動費助成事業	・環境美化事業補助金の縮減	▲0.5百万円
民生児童委員協議会補助事業 児童委員活動費補助事業	・補助金の見直し(府基準×1.5→府基準×1.25)	▲6.2百万円
天橋立健康ウォーク開催補助事業	・H32以降補助金の廃止(イベントの廃止)	▲1.6百万円
地産地消促進事業	・補助金の廃止(ええもん市開催補助金) ・補助金の見直し(H32～給食利用促進支援事業補助金)	▲3.3百万円
畜産業経営安定化対策事業	・補助金の廃止(素牛導入奨励金の廃止)	▲0.3百万円
里の地域資源活用事業	・生産者組織立上支援の廃止 ・生産者支援の見直し	▲26.1百万円
農水商工観連携推進事業	・補助金の見直し(農水商工観連携会議支援、特産品開発補助)	▲27.0百万円
私立幼稚園振興助成事業	・補助金の見直し(私立幼稚園振興費補助金)	▲0.2百万円

(2) 事業の見直し

▲203.3百万円

行政事務事業	・青色防犯パトロール謝礼の廃止	▲1.0百万円
広報活動事業	・映像広報の見直し	▲3.0百万円
国際交流推進事業	・H31.8～CIR(国際交流員)の不配置 ・姉妹友好都市への訪問団派遣の凍結(当面の間)	▲33.4百万円
街路灯等LED化事業	・防犯灯新規設置件数の縮減	▲0.5百万円
魅力あるまち“みやづ”にUターン推進事業	・お試し住宅の廃止	▲2.5百万円
宮津天橋立周遊観光推進事業	・パーク&クルーズの見直し	▲16.8百万円
浜町にぎわいづくり推進事業	・道の駅マーケティング業務の縮減など	▲13.4百万円
重度心身障害児者医療費支給事業	・市単独制度(手帳3級所持者への医療費支援)の廃止	▲7.0百万円
福祉事務事業	・紙おむつ用ごみ袋支給の廃止	▲3.0百万円
敬老事業	・敬老祝品の単価の見直し ・敬老会開催補助金の見直し	▲1.0百万円
高齢者在宅生活支援事業	・H32～緊急通報装置貸与の廃止	▲1.8百万円
児童福祉事務事業	・3人乗り自転車貸付の廃止	▲0.3百万円
地域子育て支援事業(福祉)	・おでかけベップの廃止など	▲0.7百万円
医師確保対策事業 看護師等確保対策事業	・就学資金の募集枠見直し	▲15.7百万円
いきいき健康長寿のまち“みやづ”推進事業	・健康広場の見直し ・健康づくり市民講座の回数減	▲8.5百万円
山の地域資源活用事業	・放置竹林対策(伐採)の見直しなど	▲10.0百万円
道路維持修繕事業	・修繕工事の厳選 ・未登記物件整理の休止	▲34.1百万円
河川管理事業	・未登記物件整理の休止(H31,32)	▲2.8百万円
除雪事業	・除雪対応期間の精査(除雪機リース料の削減) ・小型除雪機購入数の厳選	▲20.0百万円
社会教育推進事業	・青年学級・成人教室実施回数の見直し	▲0.1百万円
スポーツ振興事業	・スキー大会の廃止	▲0.1百万円
その他	・各種事業費の縮減など	▲27.6百万円

(3) 公債費の見直し

▲67.1百万円

公債費の抑制	<ul style="list-style-type: none"> ・政府資金の活用(臨時財政対策債等)による利子の抑制 ・基金繰替運用の無利子での運用 ・投資的事業を厳選し、新たな地方債の発行を抑制 ・喫緊の大型事業を行う年度にはその他の投資抑制など将来負担の平準化 	▲67.1百万円
--------	---	----------

3. 収入の改革

(1) 市税収入等の確保

▲429.0百万円

○市税の見直し等

▲356.0百万円

固定資産税課税対象面積の見直し	・地籍調査終了成果を順次課税対象面積に反映	▲156.0百万円
新税の検討等	・本市地域にふさわしい新税の検討等	▲200.0百万円

○その他

▲73.0百万円

施策効果による税収等の増	・固定資産税等の増	▲60.0百万円
滞納徴収強化	・公共料金滞納対策の強化	▲13.0百万円

(2) 受益者負担の見直し(使用料等)

▲93.4百万円

○使用料・手数料の見直し

▲84.1百万円

使用料等の見直し(消費税率)	・消費税率の引上げに伴う使用料の見直し	▲16.7百万円
使用料の見直し(受益者負担)	・原価積上げ方式による使用料算出へ見直し	▲54.0百万円
その他使用料の見直し等	・市営住宅駐車場使用料：2台目利用可能に見直し ・福祉・教育総合プラザ使用料：徴収実績に伴う上方修正 ・観光交流センター使用料：使用料の見直し	▲13.4百万円

○その他受益者負担等の見直し

▲9.3百万円

健康診査等費用徴収金	・検診に係る費用の一部徴収	▲8.8百万円
視察受入経費の実費徴収	・視察受入に係る経費(会場使用料、資料作成費等)の徴収	▲0.5百万円

(3) その他の収入確保策

▲149.8百万円

○財産活用

▲87.8百万円

行政財産使用料の算定基準の見直し	・土地2.6/100→4/100(65%増)、建物12/100→6/100(50%減)	▲2.2百万円
遊休市有地の売却	・公共施設マネジメントの推進とともに未利用土地の売却等	▲70.6百万円
ネーミングライツ料収入	・試行導入の後本格実施へ	▲15.0百万円

○その他

▲62.0百万円

行政改革推進債の活用	・行政改革推進債(行革実績の範囲内で通常地方債の充当残部分に発行)の活用	▲57.0百万円
介護予防事業特別会計繰入金	・介護予防事業特別会計の余剰金を一般会計へ繰入	▲5.0百万円

4. 準公営企業の経営改革

(1) 下水道事業の改革

▲211.1百万円

下水道事業特別会計の改革等	▲211.1百万円
---------------	-----------

5. その他

(1) 制度改正に伴うもの等

▲1,245.6百万円

保育料無償化の影響 (H31.10～保育料無償化により独自軽減分の国からの補填)	▲125.0百万円
H31地方財政計画を踏まえた地方交付税の上方修正	▲544.4百万円
過疎地域自立促進特別措置法が延長となった場合の財源活用 (H33～)	▲412.4百万円
直近の環境変化(人口減少等)を踏まえた介護・医療費等の見直し修正	▲163.8百万円

◆財政健全化に向けた取り組みまとめ

(百万円)

	H31(2019)	H32(2020)	H33(2021)	H34(2022)	H35(2023)	合計
1.市役所内部の改革	△231.5百万円	△249.7百万円	△278.5百万円	△495.5百万円	△306.8百万円	△1,562.1百万円
(1) 職員定数 給与等の見直し	△142.5百万円	△160.0百万円	△169.0百万円	△184.3百万円	△197.6百万円	△853.5百万円
(2) 内部事務の見直し	△37.7百万円	△29.6百万円	△31.9百万円	△233.7百万円	△31.7百万円	△364.5百万円
(3) 施設管理の見直し	△51.2百万円	△60.1百万円	△77.6百万円	△77.6百万円	△77.6百万円	△344.1百万円
2.事務事業の改革	△74.6百万円	△75.6百万円	△86.5百万円	△85.7百万円	△88.7百万円	△411.2百万円
(1) 補助金・負担金の見直し	△20.2百万円	△25.0百万円	△31.9百万円	△31.9百万円	△31.9百万円	△140.8百万円
(2) 事業の見直し	△47.4百万円	△40.6百万円	△41.6百万円	△36.8百万円	△36.8百万円	△203.3百万円
(3) 公債費の見直し	△7.0百万円	△10.0百万円	△13.0百万円	△17.0百万円	△20.0百万円	△67.1百万円
3.収入の改革	△74.5百万円	△70.2百万円	△108.5百万円	△209.2百万円	△209.7百万円	△672.2百万円
(1) 市税収入等の確保	△3.7百万円	△42.2百万円	△61.6百万円	△161.1百万円	△160.5百万円	△429.0百万円
(2) 受益者負担の見直し(使用料等)	△4.1百万円	△8.9百万円	△26.9百万円	△26.8百万円	△26.7百万円	△93.4百万円
(3) その他の収入確保策	△66.7百万円	△19.1百万円	△20.1百万円	△21.4百万円	△22.5百万円	△149.8百万円
4.準公営企業の経営改革	0.0	△35.0百万円	△58.7百万円	△58.7百万円	△58.7百万円	△211.1百万円
(1) 下水道事業の改革	0.0	△35.0百万円	△58.7百万円	△58.7百万円	△58.7百万円	△211.1百万円
5.その他	△145.1百万円	△156.6百万円	△318.7百万円	△309.0百万円	△316.1百万円	△1,245.6百万円
(1) 制度改正に伴うもの等	△145.1百万円	△156.6百万円	△318.7百万円	△309.0百万円	△316.1百万円	△1,245.6百万円
合計	△525.8百万円	△587.0百万円	△851.0百万円	△1,158.2百万円	△980.1百万円	△4,102.2百万円

※H31より廃止するもの

(千円)

	件数	効果額(単年度)	内容
1-2内部事務の見直し	1件	△700千円	公共交通利用促進事業(総合時刻表の廃止)△700
1-3施設管理の見直し	3件	△813千円	天橋立ローマ木アスナル廃止±0、公衆トイレ設置数の減△302、由良もみじ公園トイレ閉鎖△511
2-1補助金・負担金の見直し	3件	△1,120千円	新エネルギー普及促進事業(太陽光補助(市単独))廃止△820、ええもん市補助廃止△250、養牛導入奨励廃止△50
2-2事業の見直し	10件	△8,716千円	青色防犯パトロール撤廃△205、CIP不配置△2,732、国際交流訪問団派遣廃止△2,827、おとし住宅廃止△318、重度心身障害児者医療費支給(市単独分)廃止△1,000、紙おむつ用ごみ袋支給廃止△600、3人乗り自転車貸付廃止△65、おてかひんつ廃止△149、機能訓練廃止△806、ヌキー大会廃止△14