18-1-04

宮津市公共下水道施設　平面図

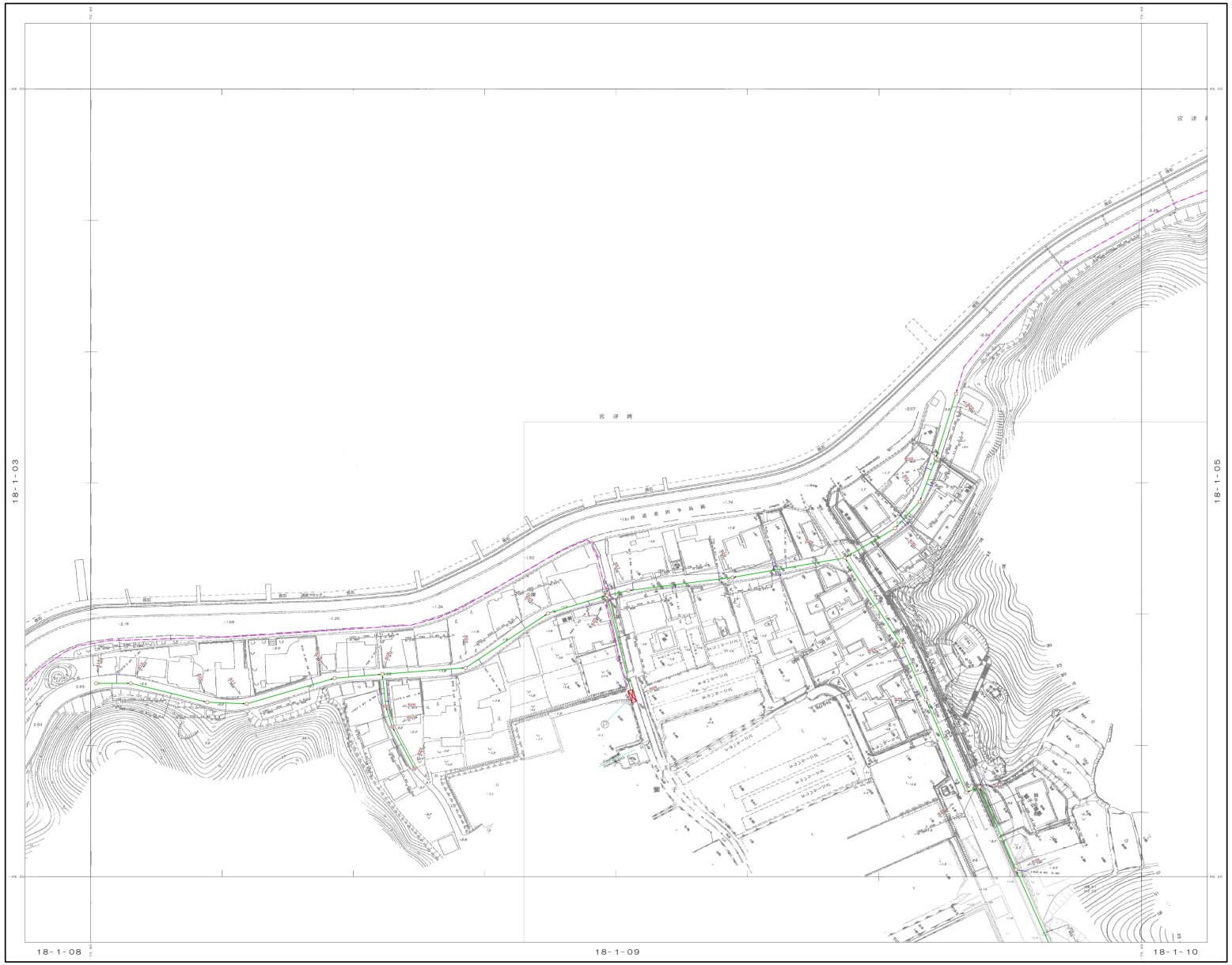

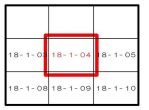

凡　例

	1号人孔
	2号人孔
	3号人孔
	4号人孔
	組立0号人孔
	組立1号人孔
	組立2号人孔
	組立Y号人孔
	組立梅丹人孔
	特殊人孔
	φ200点検人孔
	φ300点検人孔
	点検人孔
	1号点検人孔
	ダミー人孔
	人孔平面
	管渠　自補
	管渠　幹線
	管渠　圧送管
	起点記号
	副管記号
	1号汚水桝
	2号汚水桝
	特殊A号桝
	特殊1号桝
	特殊0号桝
	桝止め

表　示　例

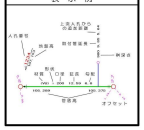

18-1-04

※この図面は、公共下水道管の維持管理のために作成した参考図であり、現状と異なる場合がありますので、必ず現地で確認してください。
なお、この図面の利用により生じる損害や不利益について、宮津市上下水道事業は一切の責任を負いません。

1：500

宮津市上下水道事業